

# GOBIERNO REGIONAL HUÁNUCO

GOREHCO

## SEGUNDA AUDIENCIA PÚBLICA REGIONAL AÑO 2017

Ing. Rubén Alva Ochoa  
Gobernador Regional

Huánuco, marzo del 2018



Una gestión responsable

---

**MARCO LEGAL**

---



- Ley N° 27867 - Ley Orgánica de los Gobiernos Regionales **Art. 8°**, parte pertinente, los gobiernos regionales incorporan a sus programas de acción mecanismos concretos para la rendición de cuentas a la ciudadanía sobre los avances, logros dificultades y perspectivas de sus gestión, la Audiencia Pública será una de ellas; **Art. 24°** el Gobierno Regional realizará como mínimo dos audiencias públicas regionales al año, una en la capital de la región y otra en la provincia en la que dará cuenta de los logros y avances alcanzados durante el periodo de gestión.

# EL GOREHCO DESARROLLA LAS ACCIONES EN EL MARCO DE LA POLÍTICA NACIONAL DE MODERNIZACIÓN DE LA GESTIÓN PÚBLICA AL 2021 (D.S. N° 004-2013-PCM)

## 3 Ejes Transversales



Gobierno Abierto



Gobierno Electrónico



Articulación Inter-institucional

## 5 Pilares Centrales



**PRIMER PILAR**  
Políticas Públicas, Planes Estratégicos y Operativos



**SEGUNDO PILAR**  
Presupuesto para Resultados



**TERCER PILAR**  
Gestión por procesos, simplificación administrativa y organización institucional



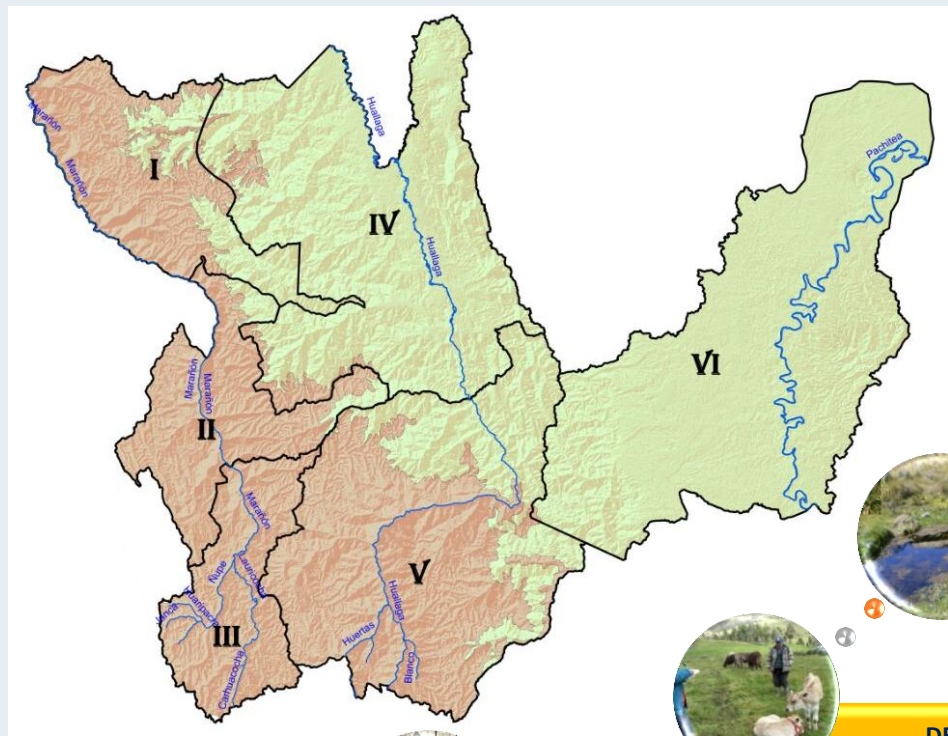
**CUARTO PILAR**  
Servicio Civil Meritocrático



**QUINTO PILAR**  
Sistema de información, seguimiento, monitoreo, evaluación y gestión del conocimiento

## Gestión del Cambio

# PRIORIDADES DE INTERVENCIÓN DEL PLAN DE DESARROLLO REGIONAL CONCERTADO: "HUANUCO AL 2021"




2016



**OPORTUNIDADES Y ACCESO A LOS SERVICIOS**

**OET2**



**DESARROLLO ECONÓMICO, COMPETITIVIDAD Y EMPLEO**

**OET4**



**AMBIENTE, DIVERSIDAD BIOLÓGICA Y GESTIÓN DE RIESGOS DE DESASTRES**

**OET6**



**COHESIÓN TERRITORIAL E INFRAESTRUCTURA**

**OET5**



**DERECHOS HUMANOS E INCLUSIÓN SOCIAL**

**OET1**



**DESARROLLO INSTITUCIONAL Y GOBERNABILIDAD REGIONAL**

**OET3**

2021



*"El PDRC propone que las intervenciones (programas, proyectos y actividades) se realicen simultáneamente por cada uno de los componentes del territorio. No obstante, la idea es priorizar los objetivos y acciones estratégicas de los componentes II, IV y VI, teniendo en cuenta el cierre de brechas para acercarnos a la visión de desarrollo territorial"*

# 1 PILAR: PLANEAMIENTO ESTRATÉGICO

## Fortalecimiento de la Gestión de Planeamiento estratégico Territorial e Institucional

**Implementación del PDRC**

*Difusión y Sensibilización del PDRC (en las 11 Provincias, sesiones del CCR y PPbR).*

*Se dio a conocer los lineamientos y procedimientos para la articulación de la PMI a los objetivos de desarrollo territorial y cierre de brechas.*



*“Seguimiento por Objetivos Estratégicos de Desarrollo Territorial y Ejecución presupuestal 2017”*



*Proyecto Audiovisual*



*Transferencia metodológica para la formulación de los PDLC.*



# 1 PILAR: PLANEAMIENTO ESTRATÉGICO

## Fortalecimiento de la Gestión de Planeamiento Estratégico Institucional

### Implementación del PEI 2017 – 2019

REPUBLICA DEL PERU  
GOBIERNO REGIONAL HUÁNUCO

**PLAN ESTRATÉGICO INSTITUCIONAL**  
2017 – 2019  
*Desafíos y Perspectivas de Mejora Institucional*

Gerencia de Planeamiento, Presupuesto y Acondicionamiento Territorial  
Sub Gerencia de Planeamiento Estratégico y Estadística

Huánuco, Febrero 2017

### Formulación POI 2018

**PLAN OPERATIVO INSTITUCIONAL**  
2018  
DEL GOBIERNO REGIONAL HUÁNUCO

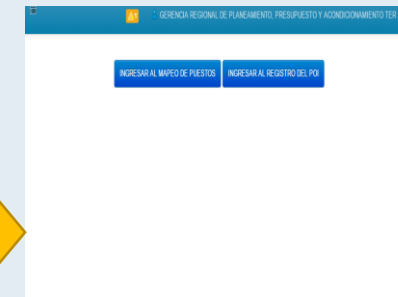
GERENCIA REGIONAL DE PLANEAMIENTO, PRESUPUESTO Y ACONDICIONAMIENTO TERRITORIAL  
SUB GERENCIA DE PLANEAMIENTO ESTRATÉGICO Y ESTADÍSTICA

CEPLAN

Articulado al PDRC y POI



CON APLICATIVO O WEB Y CEPLAN



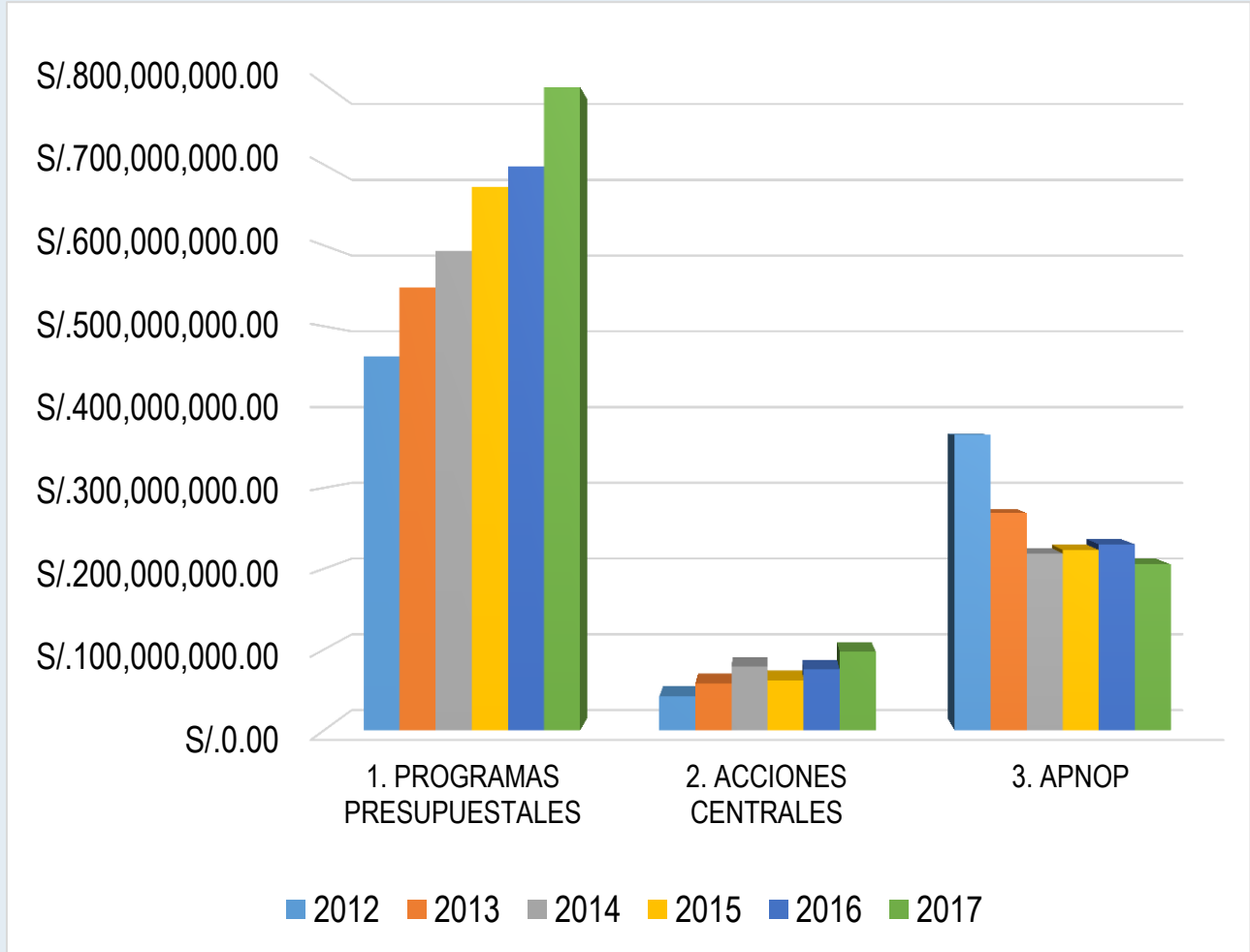
MES	MONTO POI	MONTO PRELIMINAR
ENERO	0.00	0.00
FEBRERO	0.00	0.00
MARZO	0.00	0.00
ABRIL	0.00	0.00
MAYO	0.00	0.00
JUNIO	0.00	0.00
JULIO	0.00	0.00
AGOSTO	0.00	0.00
SEPTIEMBRE	0.00	0.00
OCTUBRE	0.00	0.00
NOVIEMBRE	0.00	0.00
DICIEMBRE	0.00	0.00
TOTAL	0.00	0.00

Vinculado con el PIA 2018

Se logra la articulación del POI, PEI Y PDRC de las actividades e inversiones.

# 2 PILAR: PRESUPUESTO ORIENTADO A RESULTADOS

Mejorar la eficiencia y la calidad del gasto público, asegurando la eficacia en las operaciones públicas.



AÑO	1. PROGRAMAS PRESUPUESTALES	2. ACCIONES CENTRALES	3. APNOP	TOTAL GENERAL
2012	53.20%	4.79%	42.01%	100.00%
2013	62.66%	6.60%	30.74%	100.00%
2014	66.58%	8.86%	24.56%	100.00%
2015	70.27%	6.41%	23.31%	100.00%
2016	69.57%	7.48%	22.95%	100.00%
2017	72.43%	8.89%	18.68%	100.00%

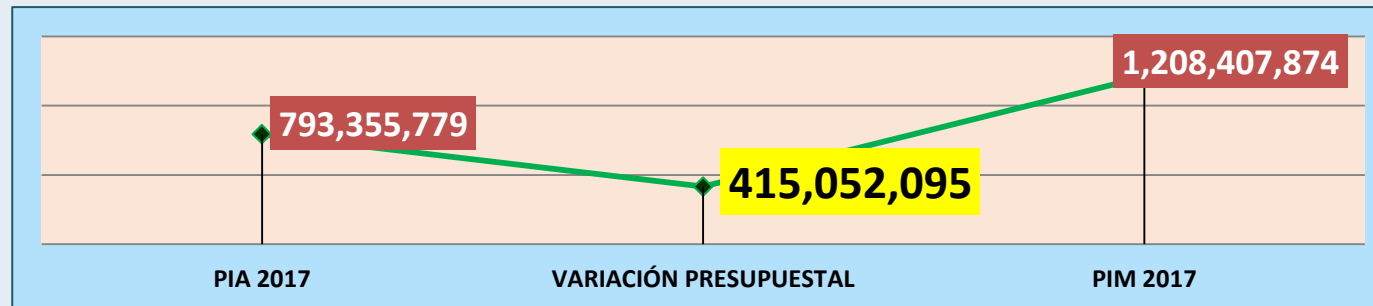
Paulatinamente se ha destinado mayores recursos a los programas presupuestales o presupuesto por resultados.

FUENTE: MEF 2017



# RESUMEN DE ASIGNACIÓN, VARIACIÓN Y EJECUCIÓN PRESUPUESTAL 2017

FUENTE DE FINANCIAMIENTO	PIA 2017 S/.	VARIACIÓN PRESUPUESTAL S/.	PIM 2017 S/.	EJECUCIÓN S/.	AVANCE %
RECURSOS ORDINARIOS	782,336,091	348,007,692	1,130,343,783	973,990,513	86%
RECURSOS DIRECTAMENTE RECAUDADOS	10,697,535	11,735,287	22,432,822	14,597,519	65%
RECURSOS POR OPERACIONES OFICIALES DE CREDITO	0	3,283,366	3,283,366	3,111,351	95%
DONACIONES Y TRANSFERENCIAS	0	42,179,004	42,179,004	31,740,016	75%
RECURSOS DETERMINADOS	322,153	9,846,746	10,168,899	6,474,642	64%
<b>TOTAL</b>	<b>793,355,779</b>	<b>415,052,095</b>	<b>1,208,407,874</b>	<b>1,029,914,041</b>	<b>85%</b>



# 3 PILAR: GESTIÓN POR PROCESOS, SIMPLIFICACIÓN ADMINISTRATIVA Y ORGANIZACIÓN INSTITUCIONAL

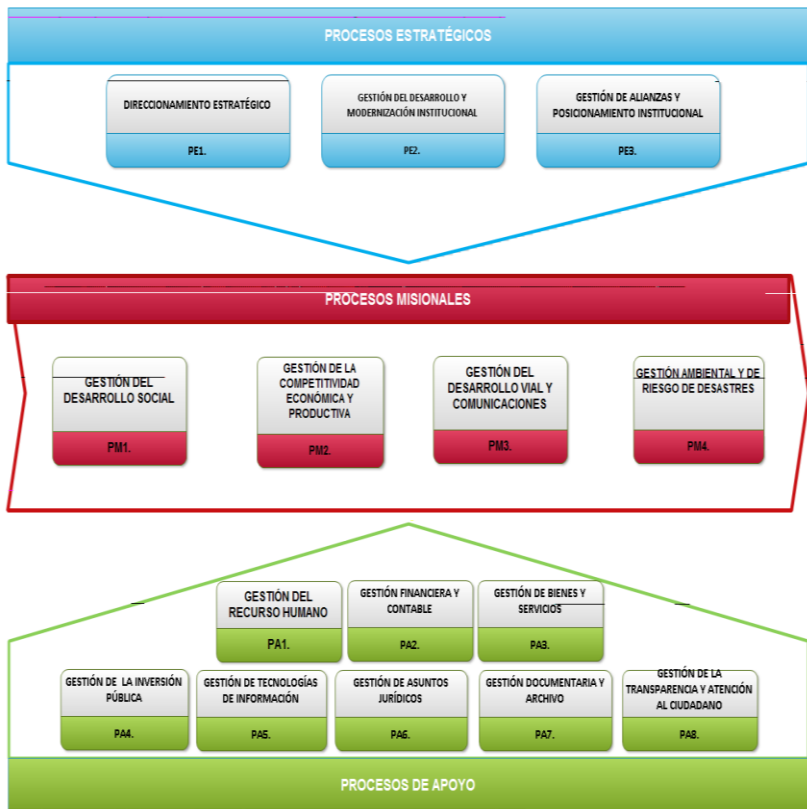


## Implementación de la Gestión por Procesos

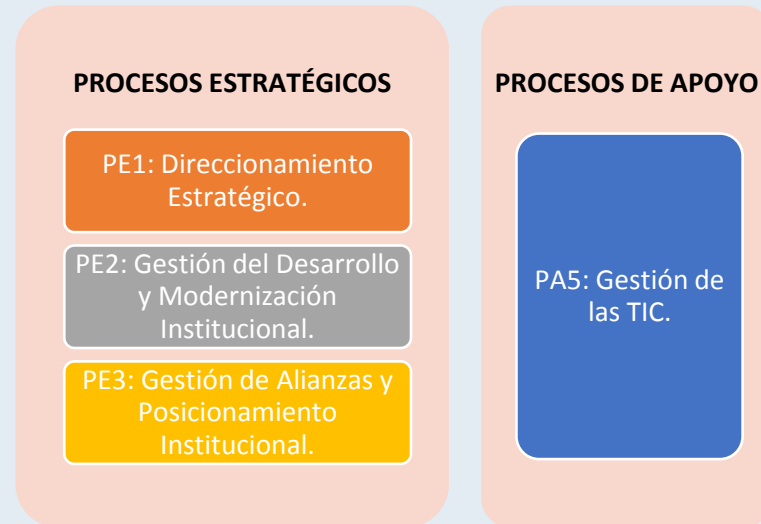
Aprobación de la Representación Gráfica del Proyecto de Mapa de Procesos.

NECESIDADES DEL CIUDADANO

NECESIDADES SATISFECHAS



## ETAPAS DE LA GESTIÓN POR PROCESOS



Sensibilización y fortalecimiento de capacidades a servidores públicos del GOREHCO.



# 5 PILAR: SISTEMA DE INFORMACIÓN, SEGUIMIENTO, EVALUACIÓN Y GESTIÓN DEL CONOCIMIENTO



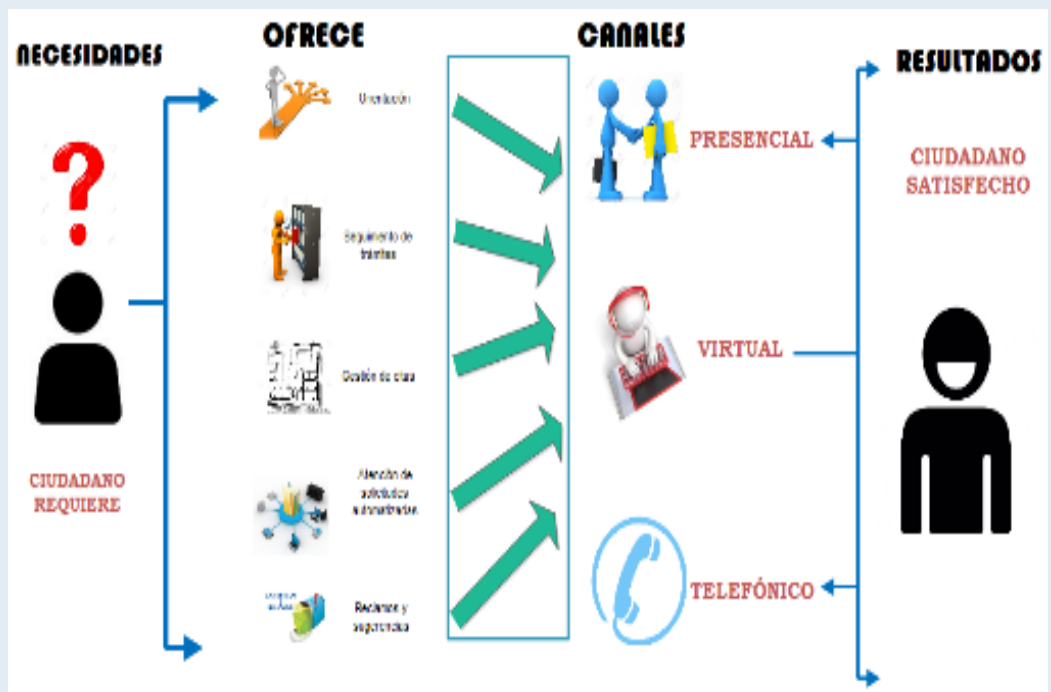
## Plan de Implementación del Módulo de Atención al Ciudadano (en elaboración)

- Brinda información oportuna, gestiona las citas, da accesibilidad a los servicios automatizados; y atiende los reclamos y sugerencias.
- Para las 24 UE del GOREHCO.



## Infraestructura de Datos Espaciales – IDER

En proceso de implementación.



## Creación del Geoportal IDER

NOM_DIS	NOMI_PROV	NOMI_DEP	FECHA	NUM
Honorla	Puerto Inca	Huamaco	1956/02/02	1254
Pucayacu	Leoncio Prado	Huamaco	2015/12/07	3037
Hermillo	Leoncio Prado	Huamaco	1952/05/27	1184
Daniel	Leoncio Prado	Huamaco	1952/05/27	1184
Tournavista	Puerto Inca	Huamaco	1984/11/19	2395
Pueblo	Leoncio Prado	Huamaco	2016/05/27	3044
Santo	Leoncio Prado	Huamaco	2016/07/23	3045
Luyando	Leoncio Prado	Huamaco	1952/05/27	1184
Mariano	Leoncio Prado	Huamaco	1952/05/27	1184
Puerto	Puerto Inca	Huamaco	1956/02/02	1264
San Pedro	Huamaco	Huamaco	2015/12/07	3037

Capacitación a las Unidades Productoras de información en el Uso del Geoportal y Base de Datos



# EJES TRANSVERSALES

**GOBIERNO ABIERTO**

**PARTICIPACIÓN CIUDADANA**

**Dos (02) Sesiones del Coordinación Regional CCR 2015 – 2017**

**Elección del CCR 2018 – 2019**

**Realización del Proceso de Presupuesto Participativo Basado en Resultados 2018**

**PPbR 2018**

**Se priorizaron 06 proyectos.**

**Realización de la II Audiencia Regional 2016 y I Audiencia 2017.**

**Portal de Transparencia Estándar**

**100% de información actualizada**



**GOBIERNO ELECTRÓNICO**

**AUTOMATIZACIÓN DE PROCESOS**

*Implementación del SISGEDO*



*Implementación paulatina del SIGA MEF*

*Implementación del Aplicativo Web para el POI*

*Diseño e Implementación del Aplicativo Web para Obras*

**ARTICULACIÓN INTERINSTITUCIONAL**

**ARTICULACIÓN TERRITORIAL DE LA INVERSIÓN PÚBLICA**

Cartera de Proyectos en sectores priorizados (Saneamiento, Educación, Electrificación y Telecomunicación rural, Agricultura, Ambiente y Transportes), de las 11 Provincias, que fue presentado a la PCM con la participación de los Alcaldes Provinciales.



**FORO DE ARTICULACIÓN TERRITORIAL**



Propuesta de Articulación de Planes e Inversiones

# DEMARCACIÓN Y ORDENAMIENTO TERRITORIAL

**Categorización de 20 Centros Poblados a Caseríos**



**2017**



**Tratamiento de Límite Interdepartamental Huánuco - Ucayali**

**Apoyo en la elaboración del expediente para la recuperación de centros poblados al departamento de Huánuco**

Tierra Roja, Nueva Esperanza, Andrés Avelino Cáceres y Ecológico de Pumayacu, al Distrito de Honoría.



# DEMARCACIÓN Y ORDENAMIENTO TERRITORIAL



## Estudio de Diagnóstico y Zonificación – EDZ para el Tratamiento de Demarcación Territorial

EDZ DE LA PROVINCIA DE LAURICOCHA  
CULMINADO



### ESTUDIO DE DIAGNÓSTICO Y ZONIFICACIÓN DE LA PROVINCIA LAURICOCHA

Con fines de Demarcación Territorial



GORENCO

GOBIERNO REGIONAL HUÁNUCO

Ing. Rubén Alva Ochoa  
Gobernador Regional

CPC. Gustavo Alvarado Coz  
Gerente General Regional

E.con. Wilda Jacha Espinoza  
Gerente Regional de Planeamiento, Presupuesto y  
Acondicionamiento Territorial

E.con. David Martínez y Huamán  
Subgerente de Ordenamiento Territorial

EQUIPO TÉCNICO - SUBGERENCIA DE  
ORDENAMIENTO TERRITORIAL

Ing. Manuel Bravo León  
Ingeniero Geógrafo

E.con. Elman Laurencio Enrique  
Economista

EDZ DE LA PROVINCIA DE  
DOS DE MAYO CULMINADO



2017

### ESTUDIO DE DIAGNÓSTICO Y ZONIFICACIÓN DE LA PROVINCIA DOS DE MAYO

Instrumento técnico para la evaluación y viabilidad de las iniciativas en  
materia de demarcación territorial, cuyo resultado será la definición de  
circunscripciones territoriales al interior de la provincia Dos de Mayo.





Sub Gerencia de Ordenamiento Territorial  
2017

# DEMARCACIÓN Y ORDENAMIENTO TERRITORIAL

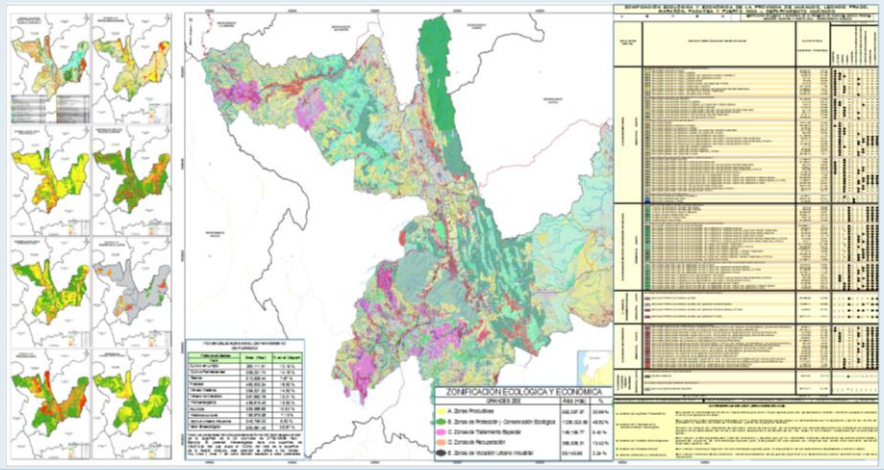
Zonificación Ecológica y Económica ZEE  
aprobado mediante Ordenanza Regional N° 72-  
2017-GRHCO



- Huánuco**
- Leoncio Prado**
- Marañón**
- Pachitea**
- Puerto Inca**



*Decreto  
Regional N° 001-  
2018-GRH/GR,  
Reglamento que  
aprueba la  
Aplicación de la  
ZEE, que se  
constituye un  
instrumento de  
la planificación  
y gestión del  
territorio .*



## Difusión y Sensibilización de la ZEE



---

# **DESARROLLO SOCIAL**



---



# PLAN DE DESARROLLO REGIONAL CONCERTADO

## “HUÁNUCO AL 2021”

Documento Orientador para la toma de decisiones y el Desarrollo Territorial de Huánuco



Noviembre 2016

### EJES /ACCIONES ESTRATEGICOS TERRITORIALES

**DERECHOS HUMANOS E INCLUSIÓN SOCIAL**

Atender integralmente a las poblaciones vulnerables con énfasis a niños y niñas, adolescentes, mujeres, adultos mayores y personas con discapacidad

**OPORTUNIDADES Y ACCESO A LOS SERVICIOS**

Reducir la Mortalidad Materna Infantil, disminuir la DCI e incrementar la cobertura de servicios agua, saneamiento, educación y salud.

**CASA DE RESPOSO “MIS ABUELITOS”  
COCHACHINCHE  
Abandono**

**MARIA LUISA DE JESUS- TINGO  
MARIA  
Violencia Política**

**ATENCION A  
LA  
POBLACIÓN  
VULNERABLE**



**SAN JUAN BOSCO  
Abandono – Disposición Judicial**

**SAN SEBASTIAN DE QUERA  
Situación de Extrema Pobreza**




**ALBERGUES:**

- San Sebastián de Quera
- María Luisa -Tingo María
- San Juan Bosco-HCO




# APOYO AL CIUDADANO CON DISCAPACIDAD


272 sillas de ruedas entregadas




- Certificación a 4,400 personas
- 1,500 personas reciben una pensión no contributiva (S/150 mensuales)



# TRABAJO INFANTIL



**DIRECCIÓN REGIONAL DE TRABAJO  
Y PROMOCIÓN DEL EMPLEO  
HUÁNUCO**



**REGISTRO DE TRABAJO INFANTIL  
EN 8 II.EE. Distrito Santa María del  
Valle.**

**TOTAL 723 NIÑAS Y NIÑOS**

**Muy alto riesgo=128**  
**Alto riesgo = 421**  
**Bajo y mediano riesgo=174**

**Convenio Fundación Sinfonía por el  
Perú - GRH**



**Botaderos de basura**



**Agricultura**

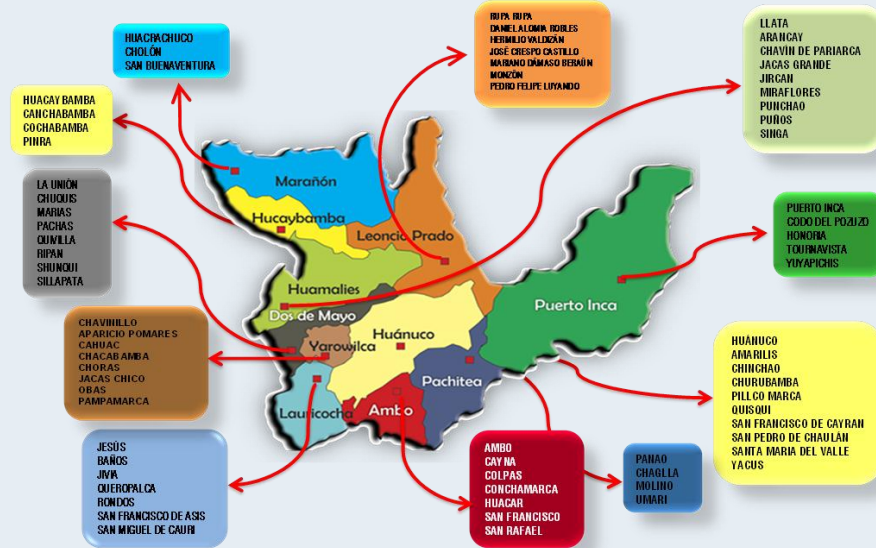


**Trabajadoras de  
hogar**



# PREMIO: LOGRO SOCIAL

76 MUNICIPIOS COMPROMETIDOS POR UNA INFANCIA SALUDABLE



PROPORCION DE NIÑOS MENORES DE 36 MESE CON ANEMIA - HUANUCO

2016  
47 %

2017  
44.7 %

↓ 2.3% = 1597  
Con Anemia = 31031  
Total 69420 N< de 36 meses

Nacional  
2016= 43.6%  
2017= 43.6%

Fuente: ENDES 2017

DESNUTRICIÓN CRÓNICA INFANTIL EN NIÑOS MENORES DE 5 AÑOS - HUANUCO

2014  
24.8 %

2017  
19.6 %

↓ 5.2% = 5789  
Con DCI = 21817  
Total 111310 N< de 5 años

Nacional  
2014=14.6%  
2017= 12.9%

Fuente: ENDES 2017



INCREMENTAR EL ACCESO AL AGUA CLORADA EN NUESTRA REGIÓN

2015-2016  
220

AL 2017  
322

Fuente: DRVCS - Huánuco



# INCREMENTO EN EL ACCESO A LA MATRÍCULA DE NIÑOS DE 3 AÑOS EN SERVICIOS EDUCATIVOS A NIVEL REGIONAL

**2015**

**68 %**

**AL 2017**

**77 %**

**COBERTURA N = 3 AÑOS EN 9%**  
TOTAL 18615  
MATRICULA 14282

**Fuente: SIAGIE**



PROYECTO SOCIAL  
MEJORAMIENTO DE LOS SERVICIOS DE ATENCIÓN NUTRICIONAL EN LA MICRORED PANAQ, ACOMAYO Y ÁMBITO RURAL DE AMARILIS



DCI 2015 = 29.81%

DCI 2017 = 26.16%



NIÑOS CON DCI RECUPERADOS

ANEMIA 2015 = 55.72%

ANEMIA 2017 = 22.14%



NIÑOS CON ANEMIA RECUPERADOS

ANEMIA EN GESTANTES

2015 = 22.86%

2017 = 16.69%



- 591 BIOHUERTOS FAMILIARES
- 18 I.E. CON BIOHUERTOS



266 COCINAS MEJORADAS  
Y AGUA SEGURA



Fuente:

SIEN - RED DE SALUD HUÁNUCO 2017

# PROYECTO SOCIAL MEJORAMIENTO DE LAS ATENCIONES MEDICAS ESPECIALIZADAS EN LAS ZONAS CRITICAS Y VULNERABLES DE LA REGION HUANUCO

## COMPONENTES

ADQUISICIÓN DE LAS TRES UNIDADES MOVILES



ATENCIONES MEDICAS ESPECIALIZADAS



PROGRAMACIÓN DE CAPACITACIÓN



ATENCIONES MEDICAS ADICIONALES



## LOGROS

AÑO DE INTERVENCION	ATENCIONES	CAPACITACIONES
2017	14,815.00	164.00

Intervención en especialidades de gastroenterología, ginecología, medicina general, neurología, odontología, oftalmología, pediatría, urología, ecografía, y servicio técnicos en laboratorio/tópico

Beneficiando a las provincias de Marañón, Dos de Mayo, Lauricocha, Yarowilca, Huánuco, Leoncio Prado y Pachitea.





Convenio entre el MTPE, Sinfonía por el Perú y el GOREHCO, con el objetivo de dar sostenibilidad a los módulos corales implementados en las localidades de Sirabamba y Quera, en el marco de la prevención y erradicación del trabajo infantil.



13 estudiantes a través de la Academia Pre Universitaria Rural – Unidad Funcional de Responsabilidad Social - convenio con la UNHEVAL

**Dirección Regional de Trabajo y Promoción del Empleo**

**8,338** trabajadores registrados  
Registro Nacional de Trabajadores en Construcción Civil – RETCC



Inserción laboral  
En el 2017 la Población Desocupada Juvenil se redujo de 3.44 % a 3,28%.



# DIRECCIÓN REGIONAL DE VIVIENDA








04 Capacitaciones organizadas por la DRVCS en coordinación con el MVCS albergando a 400 participantes

102 Sistemas de Cloración instalados en toda la región Huánuco beneficiando a más de 16 226 usuarios.

365 encuestas con el cual se ha cerrado la brecha en el diagnóstico de agua y saneamiento, Teniendo 6936 CC.PP diagnosticados en saneamiento



# DIFUNDIMOS NUESTRA LITERATURA Y IDENTIDAD CULTURAL REGIONAL



Tres Boletines en Homenaje a personajes representativos de la cultura regional. Vistos desde una perspectiva archivística y que son ejemplo de vida para reforzar la Identidad Regional

El libro Documental de Huánuco es la recopilación de estudios regionales publicados en Huánuco a finales del siglo XIX e inicios del siglo XX. Es material de consulta obligatoria para conocer la Historia Local.


Dos revistas publicadas son un aporte a la Historia Regional y a la difusión del Patrimonio Cultural Documental

ARCHIVO REGIONAL DE HUÁNUCO



---

# **SECTOR EDUCACIÓN**



---

## LOGROS DE APRENDIZAJE

Crecimiento satisfactorio en la ECE de 11.1 puntos (de 17.2% <2015> a 28.3% (2016). En comprensión lectora se mantuvo en 31.9% similar al año anterior.

# 1 FORTALECIMIENTO DE REDES EDUCATIVAS

- **Gestión para la Asignación Presupuestal de S/. 2'200,000** soles, ante el MINEDU, para implementar las redes educativas como piloto en la región Huánuco.
- Monitoreo y supervisión a **460** redes educativas, **3060** II.EE y **13,000** docentes.
- Fortalecimiento de capacidades a **533** docentes fortaleza, **50** especialistas y **460** **directores líderes** en planificación curricular para los niveles de educación inicial, primaria y secundaria



# 2 CREACIÓN DE PLAZAS DOCENTES

**1443 Plazas insertadas para nombramiento**



## 3

## COMPROMISOS DE DESEMPEÑO

- Recursos transferidos por el cumplimiento de los compromisos de desempeño 2017 en la región Huánuco **S/. 11'917,818 soles.**
- **Tramo 1:** Promover resultados educativos = **S/. 975,831.**
  - **Tramo 2:** Generar condiciones para el inicio del año escolar = **S/. 2'493,461.**
  - **Tramo 3:** Fortalecer procesos de gestión durante el año escolar = **1'278,322.**
  - **Tramo 4:** Promover resultados educativos 2017 = **S/. 7'170,204.**
- **Bono de reconocimiento** a las unidades ejecutoras que han cumplido 13 compromisos o más:
  - **UGEL Ambo = S/. 2'658,308**
  - **Lauricocha = S/. 1'289,648**
  - **Yarowilca = S/. 1'710,744**

**S/. 5,658,700 soles**

## 4

### PROGRAMA PRESUPUESTAL "0091 INCREMENTO EN EL ACCESO"

#### AULAS PREFABRICADAS

- Entrega de mobiliario para **78 II.EE** del nivel Inicial
- Entrega de aparatos sanitarios a **24 II.EE:**



Se **instalaron 184 aulas** prefabricadas para las II.EE declaradas en emergencia en la región Huánuco.



## 5

### MANTENIMIENTO DE LOCALES ESCOLARES

El MINEDU **transferió para el año 2017 la suma de S/. 15,304,063 soles**, para la conservación, instalaciones y mobiliarios para las II.EE de nuestra región Huánuco.

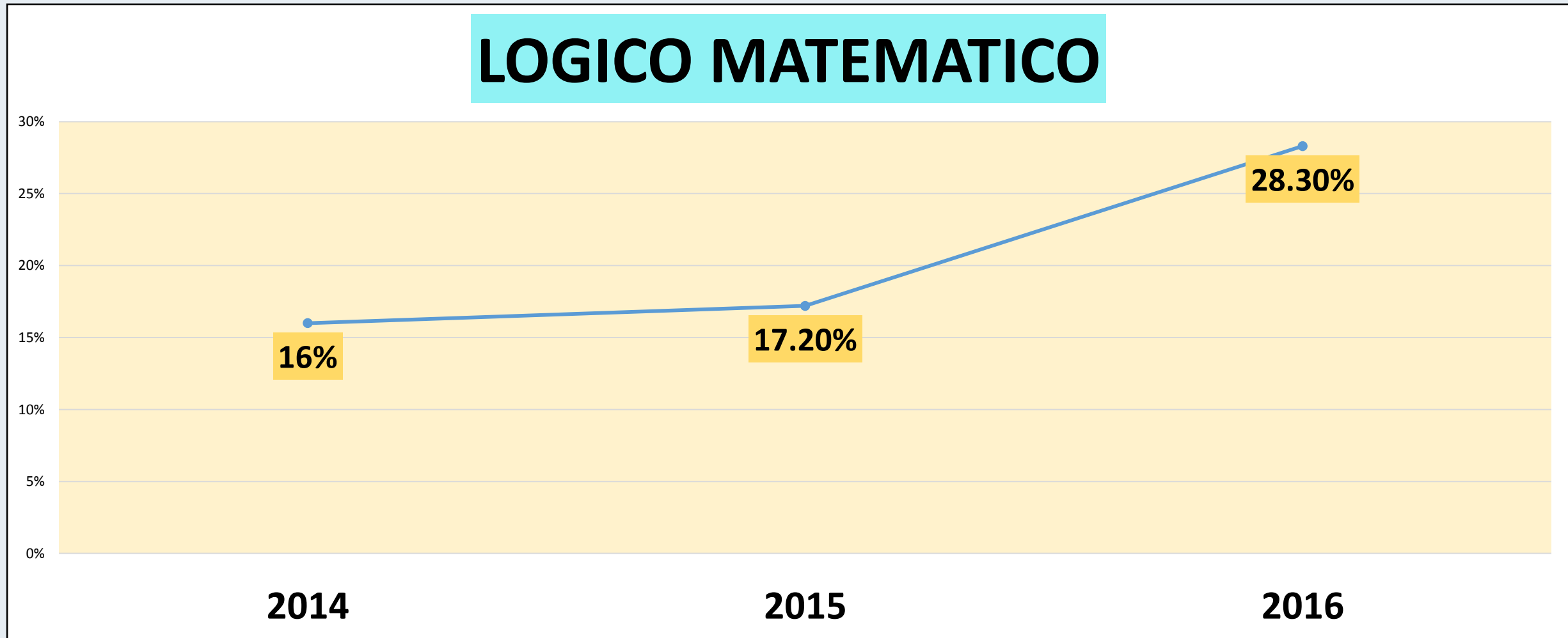
## 6

### PAGO DE LA DEUDA SOCIAL

Pago a beneficiarios del sector educación por deuda social, por el **monto de S/. 1'740,601 soles**, por conceptos de gratificación y compensación por tiempo de servicio, vacaciones trunca, subsidio por luto, gastos por sepelio, Homologación y otros.

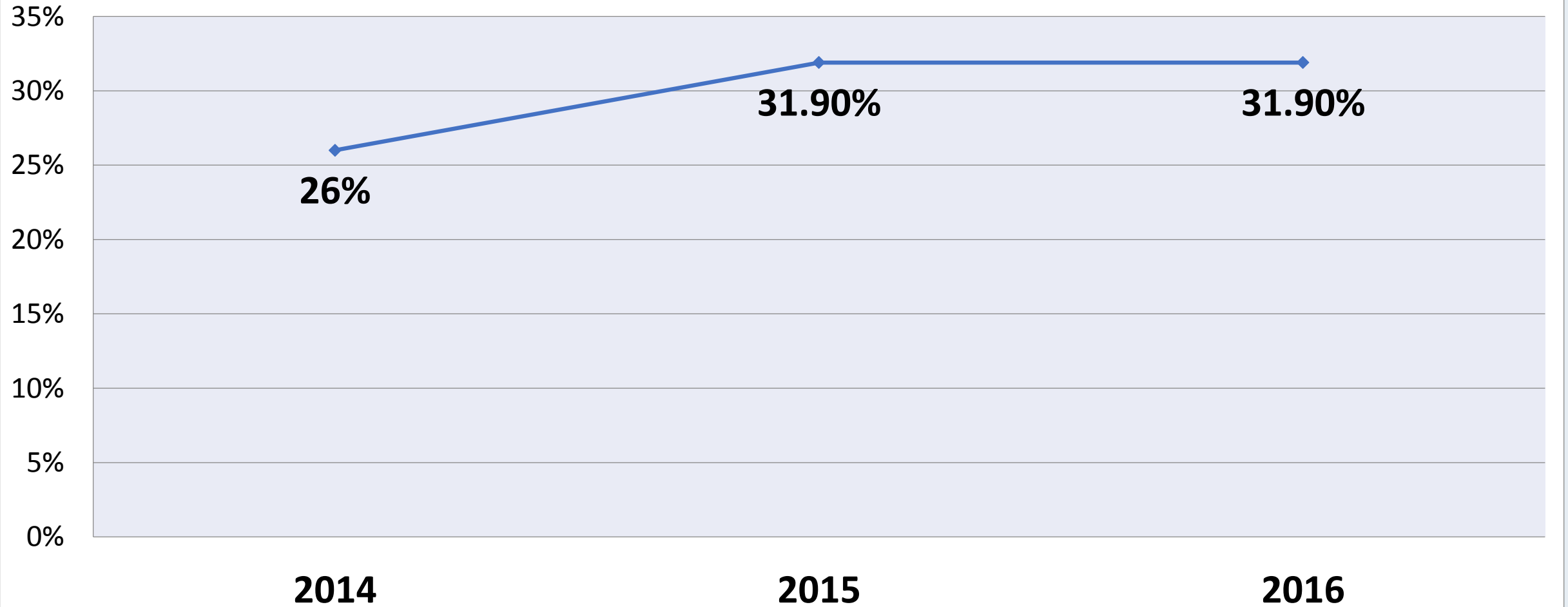
# 7 LOGROS DE APRENDIZAJE

## LOGICO MATEMATICO





## COMPRESIÓN LECTORA



---

**SECTOR SALUD** //

---

# 1

**DISMINUCIÓN DE LA PROPORCIÓN DE DESNUTRICIÓN CRÓNICA INFANTIL EN NIÑOS Y NIÑAS MENORES DE 5 AÑOS EN 2.4 PUNTOS PORCENTUALES LO QUE REPRESENTA 669 NIÑOS Y NIÑAS , ESTÁN LIBRES DE ESTE DAÑO**

**PROVINCIAS CON MAYOR  
NUMERO DE NIÑOS Y  
NIÑAS RECUPERADOS:**

- 1. DOS DE MAYO.**
- 2. PACHITEA.**
- 3. HUACAYBAMBA.**
- 4. YAROWILCA.**



2

**DISMINUCIÓN DE LA PROPORCIÓN DE ANEMIA EN NIÑOS Y NIÑAS MENORES DE 3 AÑOS, 2.3 PUNTOS PORCENTUALES (1258 NIÑOS LIBRES DE ANEMIA)**



- PROVINCIA CON MAYOR  
NUMERO DE NIÑOS Y  
NIÑAS LIBRES DE  
ANEMIA:**
1. LAURICOCHA.
  2. DOS DE MAYO.
  3. HUAMALIES



3

EN EL AÑO 2017 SE EVITARON 167 MUERTES MATERNAS EN TODA LA REGIÓN GRACIAS AL TRABAJO ARTICULADO GOBIERNO REGIONAL – DIRESA –GOBIERNOS LOCALES.




- 
1. 194 GESTANTES ATENDIDAS
  2. 253 GESTANTES CONTROLADAS.
  3. 852 PARTOS INSTITUCIONALES



4

PRIMEROS A NIVEL NACIONAL MEJORANDO EL ACCESO A LOS SERVICIOS DE SALUD MEDIANTE LAS VACUNACIONES



TENIENDO UN INCREMENTO PROMEDIO EN COBERTURA DE VACUNACIÓN DE 3.5 %

5

INCORPORACIÓN DEL HOSPITAL MATERNO INFANTIL CARLOS SHOWING FERRARI EN EL CONVENIO DE FINANCIAMIENTO DEL SEGUNDO NIVEL DE ATENCIÓN



Hospital Materno Infantil "Carlos Showing Ferrari"

Categorización a Nivel II-E recibiendo una transferencia de **S/ 974,766.00** por el SIS Central:

- Adquisición de equipo de Anestesiología.
- Adquisición de Analizador Bioquímico.
- Contratación de especialistas.

Con la finalidad de brindar prestaciones de salud de calidad a los asegurados SIS del ámbito regional, principalmente a niños (a) y gestantes.

6

Acceso a servicios de salud especializado mediante Telemedicina



**Incorporación de la Región Huánuco a la Red de Tele mamografía y Tele consulta, beneficiará a más de 12,000 mujeres entre 50 a 69 años de edad, que vienen siendo atendidas en el Hospital Hermilio Valdizan.**





# PAGO DE LA DEUDA SOCIAL

## ATENCIÓN DE DEUDAS SOCIALES SIN SENTENCIA JUDICIAL

SECTOR	2017	
	BENEFICIARIOS	MONTO S/.
SEDE CENTRAL GRH	165	1,145,660.41
AGRICULTURA	160	1,519,307.50
TRANSPORTES	112	1,084,861.07
EDUCACIÓN	578	4,537,539.15
SALUD	1,664	5,834,738.01
<b>TOTAL</b>	<b>2,679</b>	<b>14,122,106.14</b>


## ATENCIÓN DE DEUDAS SOCIALES CON SENTENCIA JUDICIAL

2017	
BENEFICIARIOS	MONTO S/.
<b>561</b>	<b>10,613,861</b>


**S/. 24,735,967.14**

---

# **SECTOR ECONOMICO**

A decorative graphic element consisting of a teal rounded rectangle with a white shadow to its right, and a grey parallelogram to the right of the teal shape.

---

A decorative footer consisting of a light blue horizontal bar above a dark blue horizontal bar.

# PROMOCIÓN COMERCIAL E INVERSIÓN “FERIAS REGIONAL, NACIONAL E INTERNACIONAL”

16 EVENTOS GENERARON **S/. 198'205,580** A FAVOR DE 10 MIL FAMILIAS

INVERSIÓN PRIVADA

**S/. 162.5 MILLONES**




VENTAS EN RUEDAS DE NEGOCIOS  
**S/. 34.4 MILLONES**

VENTAS DIRECTAS

**S/. 1.3 MILLONES**



# APOYO A LA COMPETITIVIDAD AGRARIA “PROCOMPITE”



**INVERSIÓN PROCOMPITE 2017**

**S/. 859,260**

**INVERSIÓN PROCOMPITE 2015 – 2017**

**S/. 7'093,745**

**105 PLANES DE NEGOCIOS EN CAFÉ, CUYES, CACAO, VACUNOS, GRANADILLA, ACUICULTURA, PALTO, LÁCTEOS, PLÁTANOS, DURAZNO, ALPACA, PALMA ACEITERA Y ARROZ. EN LAS 11 PROVINCIAS DE LA REGIÓN**

**PROCOMPITE 2017 – 2018**

**S/. 12'000,000**

**EVALUACIÓN DE 76 PLANES DE NEGOCIOS  
60 PLANES DE NEGOCIOS PASARON A LA ÚLTIMA ETAPA DE EVALUACIÓN**

# CRÉDITO A LA MICRO Y PEQUEÑA EMPRESA “PROMYPE”

COLOCACIONES 2017

S/. 520,000

1% interés mensual



CRÉDITOS 2015 – 2017

S/. 1'547,000

**Provincias:** Huánuco, Ambo, Yarowilca, Huamalies, Leoncio Prado, Dos de Mayo, Lauricocha y Pachitea.

## **Sectores atendidos:**

- ◆ Turismo (24)
- ◆ Industria alimentaria (12)
- ◆ Panadería (12)
- ◆ Metal mecánica (7)
- ◆ Actividad Pecuaria (7)
- ◆ Carpintería (7)
- ◆ Mecánica automotriz (6)
- ◆ Otros (6)

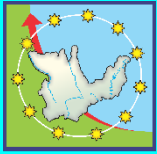


---

**SECTOR ENERGIA Y  
MINAS E  
HIDROCARBUROS**

---






# ENERGÍA PARA ZONAS MÁS ALEJADAS



**7 MIL  
VIVIENDAS  
INSTALADAS  
CON PANELES  
SOLARES EN  
LA REGIÓN DE  
HUÁNUCO.**





# INFORMANDO Y PROMOCIONANDO LAS ACTIVIDADES MINERO ENERGÉTICAS



US \$ 50 MILL.  
DE INVERSIÓN  
CH SAN  
MIGUEL -  
MONZÓN

3000  
ASISTENTES A  
LA FERIA

I EXPO  
MINERO  
ENERGÉTICO  
AMBIENTAL

700  
CAPACITADOS  
CON  
CERTIFICADOS

300 CITAS DE  
NEGOCIOS  
PACTADAS

EL MARCO DEL PROCESO DE FORMALIZACIÓN MINERA SE CAPACITÓ A 4 MIL PERSONAS EN 10 DISTRITOS DE LA REGIÓN

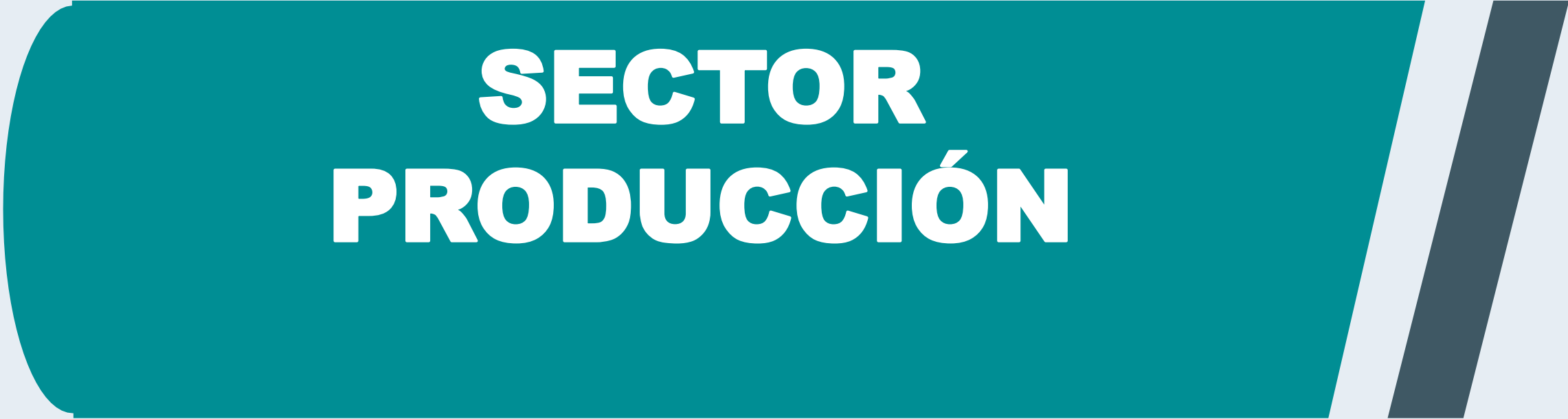


50 MINEROS FISCALIZADOS Y 6 MINEROS FORMALIZADOS

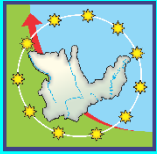


---

# **SECTOR PRODUCCIÓN**



---



# MAS SERVICIOS PARA ACUICULTORES Y MYPIMES



**ACUICULTORES RECIBIERON CRÉDITOS POR S/. 251 MIL EN LAS PROVINCIAS DE LEONCIO PRADO, AMBO, HUAMALIES, MARAÑÓN Y HUÁNUCO A TRAVÉS DE FONDEPES**

- 52 EMPRESAS FORMALIZADAS
- 300 ALUMNOS CAPACITADOS EN EMPRENDIEMIENTOS EMPRESARIALES Y APOYO EN RUEDAS DE NEGOCIOS.



**CON UNA INVERSIÓN DE S/. 348 MIL SE LOGRÓ LA INSTALACIÓN DE MÓDULOS DE CRIANZA DE OVAS Y ALEVINOS DE TRUCHAS EN LAS PROVINCIAS DE AMBO Y LAURICOCHA.**

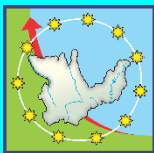


---

# SECTOR TURISMO



---



# PROMOCIÓN TURÍSTICA

Dir  
cetur  
HUÁNUCO

## 160 MIL TURISTAS

46 empresas formalizadas (hospedajes, restaurant y agencias de viaje. Además, instalación de paneles interpretativos y apertura de oficina de información turística

Promoción de la creación del Corredor Turístico Macro Regional Lima – Pasco – Huánuco – Ucayali (6 reuniones de trabajo, 2 viajes con prensa y agencias de viaje)



PROMOCIÓN TURÍSTICA: Monzón River Fest:, Carnaval Tinkuy, Ruta de las Semillas, Fiesta del Sol, Cordillera Huyahuash, Micro Cuenca de Pichgacocha, Aniversario de Huánuco, Danza de los Negritos de Huánuco

CAPACITACIÓN EN TURISMO A EMPRESARIOS, AUTORIDADES, ALUMNOS EN UN TOTAL DE 1 100 CAPACITADOS



# FORTALECEMOS LA ARTESANIA

Dir  
cetur  
HUÁNUCO

FORMALIZACIÓN DE

**3,834 ARTESANOS**

EN TODA LA REGIÓN

225 ARTESANOS CAPACITADOS EN BORDADOS DE NEGRITOS,  
ARTESANÍA EN BAMBU, CROCHET, PALITO Y FIBRA DE CABUYAS



**PARTICIPACIÓN EN 7 EVENTOS DE PROMOCIÓN (FERIA NACIONAL, EXPOAMAZONICA, EXPOPACA, RURAQ MAKI, NUESTRAS MANOS, TINKUY Y FAICA)**

---

**SECTOR  
AGRICULTURA**

---



-**FAICA 2017** , se recibió el premio de honor al mérito por el MINAGRI.

-**Rueda de Negocios 2017**; se cerraron ventas por S/. 270,960.00.

-**Salón del Cacao y Chocolate 2017**; Participaron 6 organizaciones con una venta de S/. 42,735.00 .

-**Feria Internacional de Cafés Especiales 2017**; productores regionales obtuvieron el 4°, 5° y 14° puesto entre 51 exponentes.

-**III Festival de Quesos 2017**; productor local obtuvo el 2do puesto en categoría libre.

-**Expoamazonica 2017 –San Martin**; se trasladaron a 31 expositores logrando una venta de casi S/. 70,000.00

## HONOR AL MERITO MINAGRI 2017



### EXTENSIÓN AGRARIA Y CAPACITACIÓN

Productores Beneficiados **5,163**; Asistencias Técnicas realizadas **8,051**

AGENCIA AGRARIA	CADENA PRODUCTIVA	N° PROD.	N° ASIST TEC
HUANUCO	CUYES	163	211
	FRUTALES ANDINOS	204	277
	PAPA BLANCA Y NATIVA	66	67
	MAIZ	61	61
AMBO	FRUTALES ANDINOS	300	504
	PAPA	80	160
YAROWILCA	DURAZNO	57	65
	CUYES	54	79
	PAPA NATIVA	89	95
LAURICOCHA	LACTEOS	327	532
	ALPACAS-OVINOS	171	276
	PAPA NATIVA	158	329
DOS DE MAYO	GRANOS ANDINOS	184	408
	LACTEOS	65	65
	OVINO	180	429
HUAMALIES	ALPACAS	20	32
	PAPA NATIVA	226	308
	GRANOS ANDINOS	196	265
	PAPA	347	359
HUACAYBAMBA	GRANOS ANDINOS	207	247
	FRUTALES ANDINOS	262	324
	PAPA	150	519
MARAÑON	FRUTALES ANDINOS	150	525
	PAPA	143	227
PACHITEA	FRUTALES ANDINOS	158	220
	LACTEOS/CARNE	194	280
	CAFÉ	217	289
	ARROZ	23	33
	PLATANO	40	43
LEONCIO PRADO	CACAO	154	221
	PALMA ACEITERA	162	162
	ARROZ	51	78
PUERTO INCA	ARROZ	51	78
	VACUNOS CARNE	304	361
<b>TOTAL</b>		<b>5163</b>	<b>8051</b>

# Extensión Agraria y Capacitación a Cadenas Productivas con Mercado Asegurado

Productores Beneficiados **3,018**, Capacitaciones realizadas **141**



AGENCIA AGRARIA	CADENA PRODUCTIVA	N° PROD.	N° CAPAC.
HUANUCO	CUYES	101	4
	FRUTALES ANDINOS	104	4
	PAPANATIVA	30	1
	PAPABLANCA	25	1
AMBO	MAZ AMILACEO	21	1
	FRUTALES ANDINOS	212	6
YAROWILCA	PAPA	57	3
	DURAZNO	56	4
LAURICOCHA	CUYES	54	2
	PAPANATIVA	122	5
DOS DE MAYO	LACTEOS	156	4
	ALPACAS-OVINOS	108	4
HUAMALIES	PAPANATIVA	13	1
	VACUNOS	25	2
HUACAYBAMBA	OVINOS	38	2
	ALPACA	90	2
MARañON	PAPANATIVA	45	3
	GRANOS ANDINOS	85	5
PACHITEA	PAPA	172	15
	GRANOS ANDINOS	90	5
LEONCIO PRADO	FRUTALES ANDINOS	202	17
	FRUTALES ANDINOS	102	3
PUERTO INCA	PAPANATIVA	93	3
	PAPA	89	4
LEONCIO PRADO	FRUTALES ANDINOS	73	4
	LACTEOS/CARNE	81	3
PUERTO INCA	CAFE	71	5
	CACAO	41	3
PUERTO INCA	PALMA ACEITERA	29	1
	ARROZ	14	1
PUERTO INCA	ARROZ	32	1
	MAIZ AMARILLO DURO	245	2
PUERTO INCA	LACTEOS-CARNE	340	20
	<b>TOTAL</b>	<b>3018</b>	<b>141</b>

## Entrega de Kits e Insumos Agrícolas PP 0068

N°	Insumo Agrícola	N° KITS	Equivalentes	U.M.	N° Beneficiario
1	Foliar	1452.5	2909.0	Lt.	1626
2	Semilla de Maíz Amiláceo	200.6	602.0	Kg.	175
3	Semilla de Papa Blanca	450.0	27000.0	Kg.	490
4	Semilla de Papa Amarilla	400.0	24000.0	Kg.	434
5	Semilla de Arroz	44.0	880.0	Kg.	42
6	Maíz amarillo duro	136.6	1025.0	Kg.	134
<b>TOTAL</b>		<b>2683.7</b>	<b>-</b>	<b>-</b>	<b>2901</b>



## Talleres de Aprovechamiento del Recurso Hídrico PP042

N°	PROVINCIA	DISTRITO	LUGAR	FECHA	TOTAL BENEF	FINANCIAMIENTO
1	Huánuco	Santa María	Pachabamba	09/07/17	284	PP 0042
		Chinchao	Taprag	20/08/17	70	S/ Costo
		yarumayo	Chilian	26/09/17	200	PP 0042
		Amarilis	Malcongá	18/10/17	101	PP 0042
2	Ambo	Conchamarca	Conchamarca	18/08/17	36	S/ Costo
		Cayna	Cayna	19/11/17	200	PP 0042
3	Lauricocha	Baños	Baños	19/08/17	15	S/ Costo
		SFA-Huarin	Huarin	26/11/17	31	S/ Costo
		Jivia	Jivia	26/11/17	72	S/ Costo
4	Dos de Mayo	La Unión	La Unión	01/10/17	80	S/ Costo
5	Huacrachuco	Huacrachuco	Marañón	25/08/17	202	PP 0042
7	Yarowilca	Chavinillo	PucaPuca	27/09/17	120	PP 0042
8	Pachitea	Umari	Umari	20/10/17	28	S/ Costo
<b>TOTAL EJECUTADO</b>					<b>1439</b>	





## Estudios Elevados a Fondo Sierra Azul

Por un monto superior a **S/. 128,000.00**, beneficiando a **1,850** agricultores.

ESTUDIOS TÉCNICO FINANCIADO Y EJECUTADOS POR LA UEFSA			
EXPEDIENTILLO	C.D	C.T	BENEF.
MEJORAMIENTO Y REHABILITACION DE LA CCOCHA - CHAYHUACOCOA DEL C.P DE POQUE, DISTRITO PUÑOS, PROVINCIA HUAMALIES Y DEPARTAMENTO HUÁNUCO	24 863.95	33 913.95	200
MEJORAMIENTO Y REHABILITACION DE LA CCOCHA - PUMACOCOA DEL C.P DE POQUE, DISTRITO PUÑOS, PROVINCIA HUAMALIES Y DEPARTAMENTO HUÁNUCO	20 162.56	29 212.56	200
MEJORAMIENTO Y REHABILITACION DE LA CCOCHA - ACOCOCOA DEL C.P DE QUIO, DISTRITO CAYNA, PROVINCIA AMBO Y DEPARTAMENTO HUÁNUCO.	23 527.93	32 577.93	750
MEJORAMIENTO Y REHABILITACION DE LA CCOCHA - "UCOCOCOA" DEL C.P CHOCOBAMBA, DISTRITO HUACRACHUCO, PROVINCIA MARAÑON Y DEPARTAMENTO HUÁNUCO.	24 195.94	33 245.94	700
<b>TOTAL</b>		<b>128 950.38</b>	<b>1850</b>

## FORMALIZACIÓN Y TITULACIÓN PREDIAL

Títulos en selva -**1210**, Títulos en Sierra - **1200**  
Permitiendo a más de **2,400** personas vinculadas al agro ser sujetos de crédito.

PROVINCIA	DISTRITO	PIRDAIS	COMUNIDADES
Leoncio Prado	José Crespo Castillo	35	
	Luyando	54	
	Rupa Rupa	24	
	Daniel Alomía Robles	338	
	Castillo Grande	28	
	Santo Domingo de Anda	17	
	Pueblo Nuevo	43	
	Pucayacu	16	
<b>TOTAL</b>		<b>555</b>	
Marañón	La Morada	27	
	Santa Rosa de Yanajanca	25	
	Cholón	15	
	Huacrachuco		316
<b>TOTAL</b>		<b>67</b>	<b>316</b>
Puerto Inca	Codo de Pozuzo	41	
	Puerto Inca	158	
	Tuyapichis	43	
	Honorita	198	
	Tournavista	53	
<b>TOTAL</b>		<b>493</b>	
Huamalíes	Monzón	95	
	<b>TOTAL</b>		<b>95</b>
Pachitea	Panao		884
	<b>TOTAL</b>		<b>884</b>
<b>Nº DE TÍTULOS</b>		<b>1,210</b>	<b>1,200</b>
<b>INVERSIÓN S/.</b>		<b>800,000</b>	<b>602,514</b>
<b>COSTO POR TÍTULO S/.</b>		<b>661</b>	<b>502</b>

Formulación de **22 fichas técnicas** en mejoramiento y rehabilitación de cochas por **S/. 252,560.00** permitiendo almacenar mas de **260,000 M3** de agua para riego .



## -FORESTAL Y FAUNA SILVESTRE

-Mas de **12,200 especies** de fauna silvestre autorizadas para su comercio legal insertados en el mercado con **opciones de exportación.**

-Activación de la **economía local** en **03 Comunidades Campesinas** con 3450 Ha con 26 especies de **Manejo de Plantas Medicinales** y mas de 190 TM con **ventas proyectadas en mas de S/.3'800,000.**

-Registro de Plantaciones forestales en **19 Comunidades Campesinas** con mas de 2000 Ha, mas de 1 millón de **arboles** en Huánuco Sierra con un valor aproximado de **20 millones de soles potencial de ventas legales.**

-Aprobación y **reingreso** de la actividad maderera en Puerto Inca con 03 empresas Concesionarias, apostando por el desarrollo económico en la provincia Puerto Inca para el manejo sostenible de los recursos naturales

---

**SECTOR MEDIO  
AMBIENTE**

---

# PROYECTOS DE INVERSIÓN PÚBLICA



**05 PROYECTOS DE REFORESTACIÓN  
9,798 ha REFORESTADAS  
S/. 28'044,630 DE INVERSIÓN**



# PROYECTOS DE INVERSIÓN PÚBLICA

DELIMITACIÓN ÁREAS A FORESTAR

ÁREA A  
REFORESTAR:  
600 ha

Escala 1:15000

250 500 1,000 1,500 2,000m

Datum: WGS 84 Zona 18 S

## PERFIL REFORMULADO:

“Reforestación con fines de protección y control de erosión de suelos en la microcuenca de Nauyan Rondos, distrito, provincia y departamento de Huánuco”



# PROYECTOS DE INVERSIÓN PÚBLICA

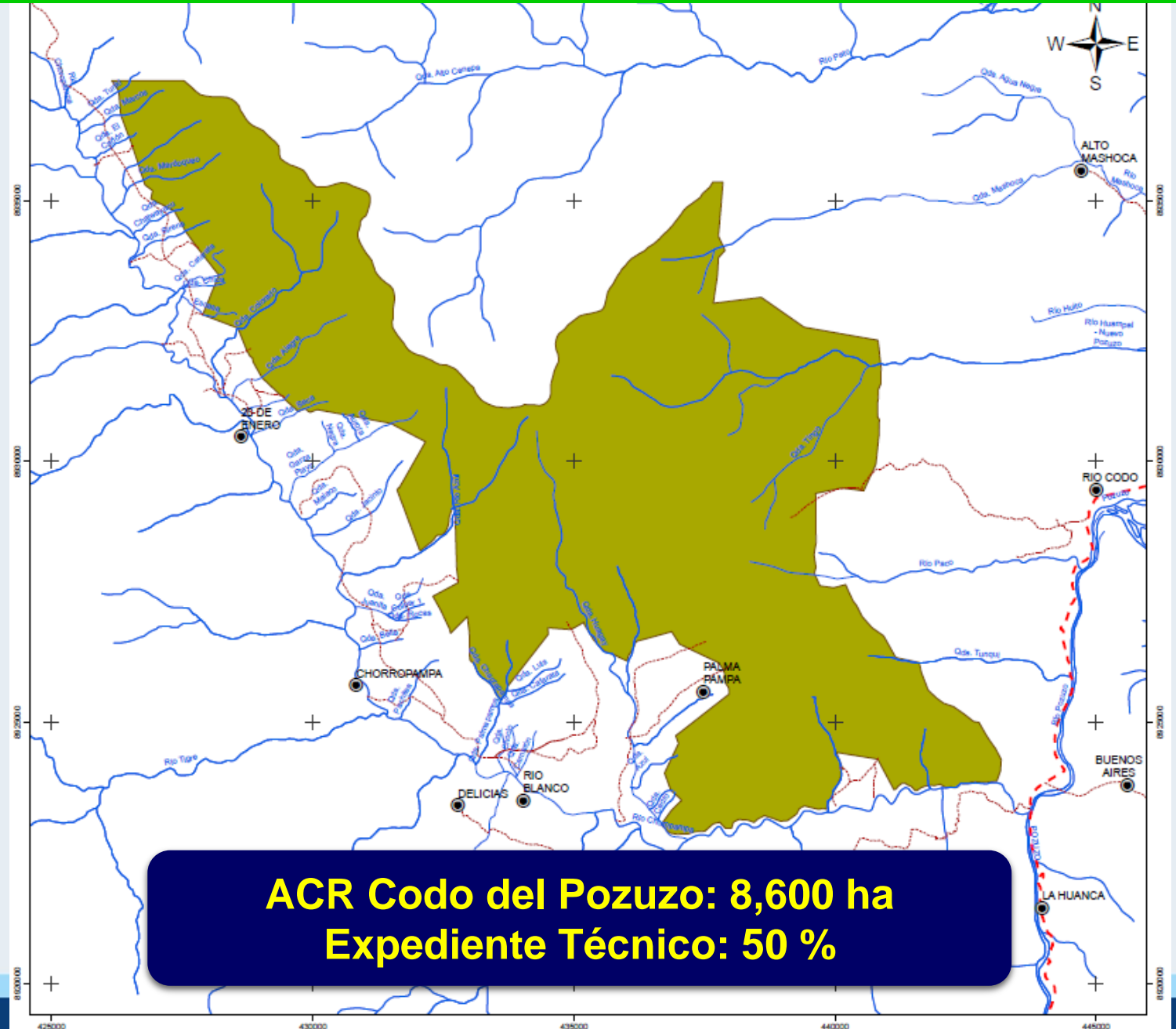
“MANEJO INTEGRADO DE SIMÚLIDOS EN LA CIUDAD DE HUÁNUCO Y ALREDEDORES”

EXPEDIENTE REFORMULADO Y APROBADO  
CÓDIGO SNIP 46190.



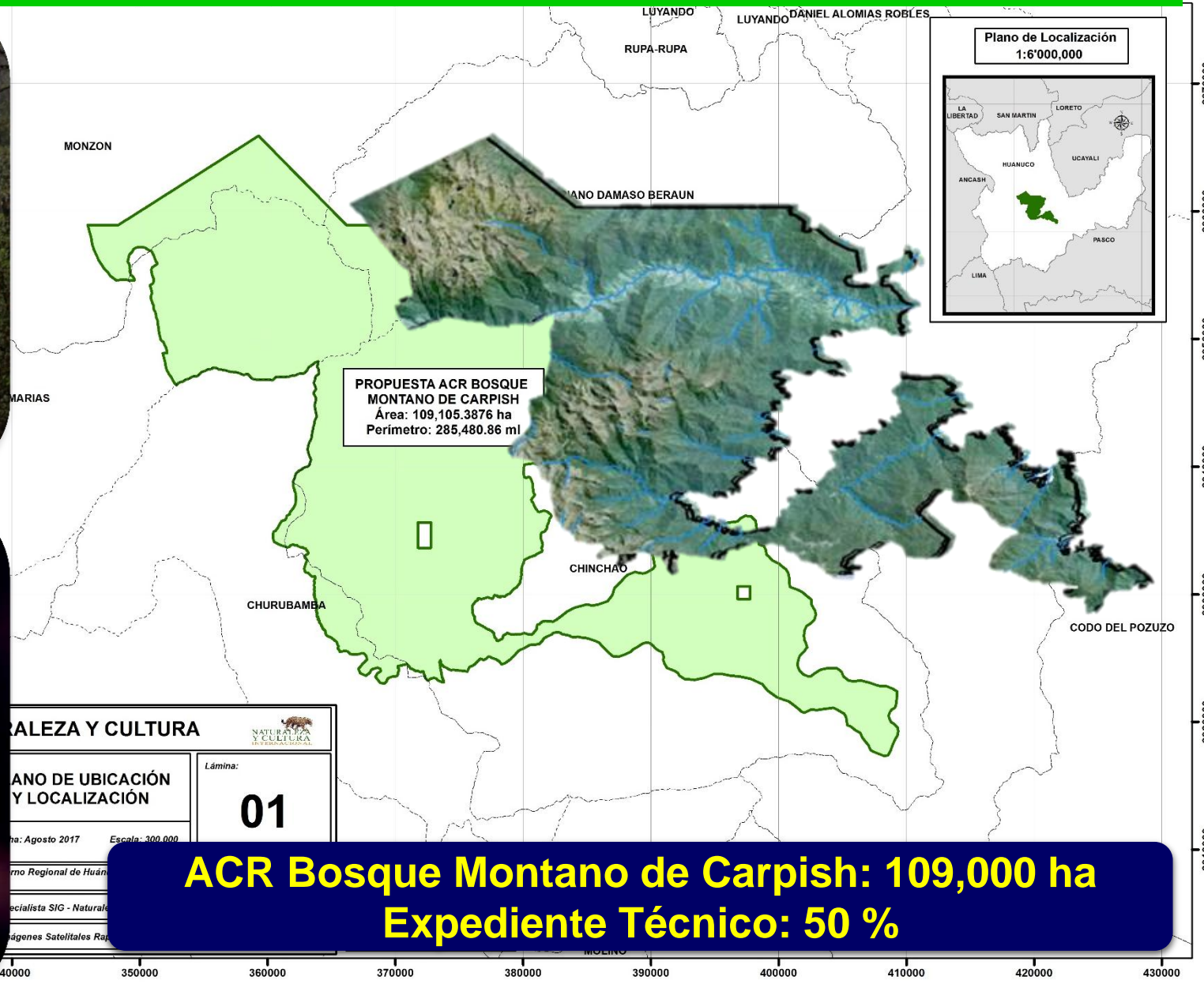

Reinicio ejecución del proyecto con la operatividad del laboratorio de microbiología implementado para la producción de *Bacillus thuringiensis var israelensis* (BTI).

# ESTABLECIMIENTO DE ÁREAS DE CONSERVACIÓN REGIONAL

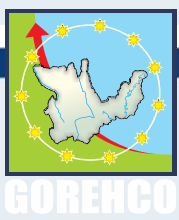


**ACR Codo del Pozuzo: 8,600 ha**  
**Expediente Técnico: 50 %**

# ESTABLECIMIENTO DE ÁREAS DE CONSERVACIÓN REGIONAL




**ACR Bosque Montano de Carpish: 109,000 ha**  
**Expediente Técnico: 50 %**



# INSTRUMENTOS DE GESTIÓN AMBIENTAL

## ESTRATEGIA REGIONAL DE CAMBIO CLIMÁTICO Y PLAN DE IMPLEMENTACIÓN

Arobado con Ordenanza Regional N°  
080-2018-GRHCO





# INSTRUMENTOS DE GESTIÓN AMBIENTAL

## ESTRATEGIA Y PLAN DE ACCIÓN REGIONAL DE LA DIVERSIDAD BIOLÓGICA

Concluido al 100%, actualmente en etapa de aprobación mediante Ordenanza Regional

Promover la conservación y aprovechamiento sostenible de la diversidad biológica regional y sus servicios ecosistémicos.



GOBIERNO REGIONAL DE HUÁNUCO  
GERENCIA REGIONAL DE RECURSOS NATURALES  
Y GESTIÓN AMBIENTAL

## ESTRATEGIA Y PLAN DE ACCIÓN REGIONAL DE LA DIVERSIDAD BIOLÓGICA DE LA REGIÓN HUÁNUCO AL 2021



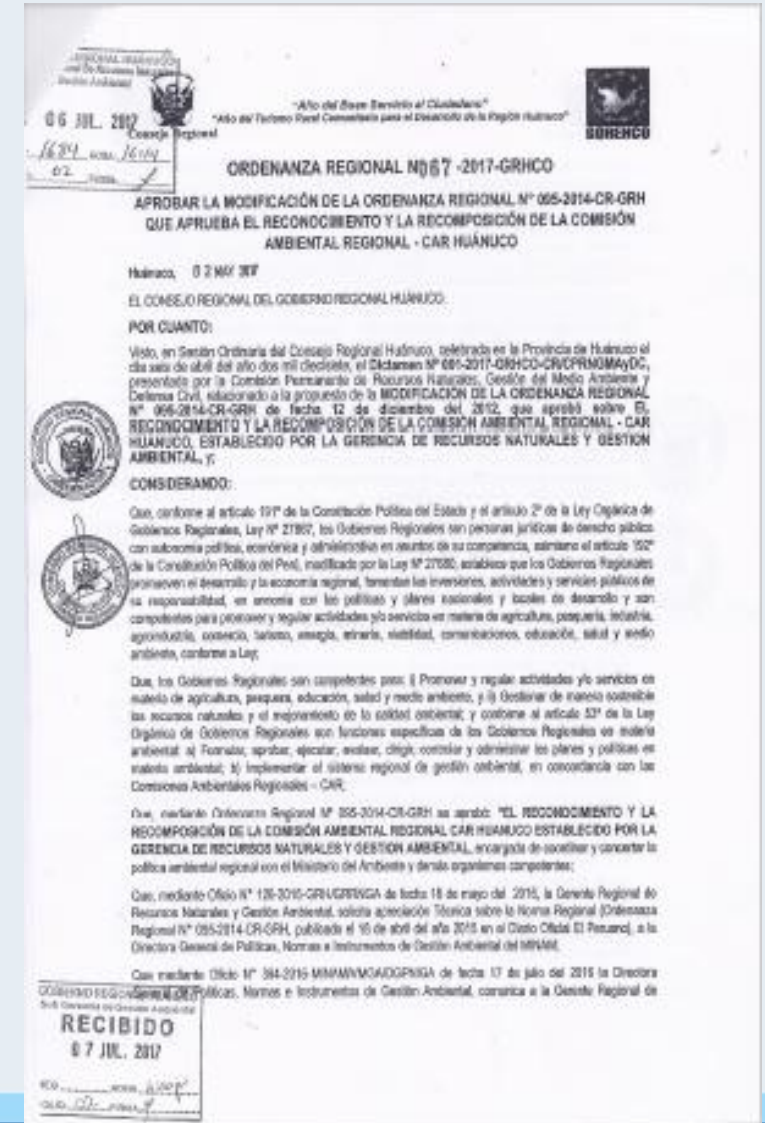


# REACTIVACIÓN DE LA COMISIÓN AMBIENTAL REGIONAL

**Ordenanza Regional N° 067-2017-GRHCO: Aprobar la Modificación de la Ordenanza Regional N° 095—2014-CR-GRH que Aprueba el Reconocimiento y la Recomposición de la Comisión Ambiental Regional - CAR Huánuco.**



**JURAMENTACIÓN DE LA JUNTA DIRECTIVA DE LA COMISIÓN AMBIENTAL REGIONAL PERIODO 2018- 2019**





# GESTIÓN PARA EL CUMPLIMIENTO DEL CALENDARIO AMBIENTAL



TALLER DE CAPACITACION A ESTUDIANTES DE LA INSTITUCION EDUCATIVA PATAY RONDOS DISTRITO DE MARIAS EN EL TEMA MANEJO Y GESTION RESPONSABLE DE LAS FUENTES DE AGUA



TALLER DE CAPACITACION A LAS AUTORIDADES DEL CENTRO POBALDO DE PUCA PUCA DISTRITO DE CHAVINILLO EN EL TEMA DE MANEJO Y CONSERVACION DE LOS ECOSISTEMAS

TALLER DE CAPACITACIÓN A ESTUDIANTES SOBRE AGROFORESTAL DE LA INSTITUCION EDUCATIVA VICTOR RAUL HAYA DE LA TORRE DISTRITO DE JACAS CHICO



---

**ORDEN PUBLICO Y  
SEGURIDAD**

---

# DESARROLLO DE LOS CENTROS Y ESPACIOS DE MONITOREO DE EMERGENCIAS Y DESASTRES”

➔ 2057 reportes de eventos que ocasionaron emergencia durante el año 2017 en los diferentes distritos , con 103 registros en el SINPAD.

➔ 06 COE provinciales conformados, 2 COES provinciales implementados y 2 COE distritales conformados

➔ 03 Municipalidades provinciales, 01 municipalidad distrital tiene acceso directo al SINPAD.

➔ 06 provinciales y 06 distritales tienen almacén de ayuda humanitaria


➔ Instalaciones apropiadas e implementados con ambientes para almacén.

Participación de la mayoría de autoridades en eventos



# IMPLEMENTACIÓN DE BRIGADAS PARA LA ATENCIÓN FRENTE A EMERGENCIAS

Se realizó 02 cursos de formación de brigadista para la intervención rápida ante emergencias y desastres GOREHCO en el año fiscal 2017.



51 brigadistas formados



# FORTALECIMIENTO DE CAPACIDADES PARA LA GESTIÓN DE RIESGO DE DESASTRES Y ADAPTACIÓN AL CAMBIO CLIMÁTICO

Certificación a **647** participantes a nivel regional, asimismo de **17** distritos programados se incrementó **11** distritos, haciendo un total de **28** distritos capacitados a nivel regional.



# ORGANIZACIÓN Y ENTRENAMIENTO DE COMUNIDADES EN HABILIDAD FRENTE A EMERGENCIAS Y DESASTRES

230 líderes comunitarios y autoridades fortalecidos para enfrentar posibles emergencias y desastres en su comunidad



## SEGURIDAD Y PROTECCIÓN A LA POBLACIÓN

**4 AUDIENCIAS DE SEGURIDAD CIUDADANA**

**4 SESIONES CORESEC**

**11 PLANES DE SEGURIDAD CIUDADANA**

**1 ENCUENTRO REGIONAL DE SEGURIDAD CIUDADANA**



# DESARROLLO DE SIMULACROS EN GESTIÓN REACTIVA



2 simulacros nacionales de sismo seguido de fenómenos de geodinámica externa, 1 simulacro multipeligros en el interior del país y 1 simulación por bajas temperaturas



# AYUDA HUMANITARIA

Atención de 46 emergencias en el ámbito regional superando los niveles de capacidad de respuesta en atención.



---

# **SECTOR TRANSPORTES**

---

# INVERSIÓN EN INFRAESTRUCTURA VÍAL

**Se intervino  
740.44 Km  
de vías  
departamentales**



**254,167 habitantes  
beneficiados en la Región**

**Inversión  
S/. 30 millones**

**GOREHCO gestiona ante  
PROVIAS S/. 24 millones**

# INVERSIÓN DEL GOREHCO EN MANTENIMIENTO DE VÍAS DEPARTAMENTALES



## MANTENIMIENTO PERIODICO DE VIAS

Se ha invertido **S/15,493,385.00**, recuperando **566.54 Km** de vías departamentales en **9 provincias - 27 distritos**, beneficiando a **163,815 habitantes** directos.

# INVERSIÓN DEL GOREHCO EN MANTENIMIENTO DE VÍAS DEPARTAMENTALES



ANTES

AHORA



## MANTENIMIENTO RUTINARIO MANUAL

Con **S/4,516,278.00**, se dio conservación de **740.44 Km** de vías departamentales en **9 provincias** – **31 distritos**, beneficiando a **215,913 habitantes** directos.

# INVERSIÓN DEL GOREHCO EN MANTENIMIENTO DE VÍAS DEPARTAMENTAS



**MANTENIMIENTO  
RUTINARIO MECANIZADO:**  
Con una inversión de  
**S/4,397,331.00**, se  
recuperó **408.41 Km**  
en **7 provincias - 22**  
**distritos**, beneficiando  
a **157,015**  
**habitantes** directos.

**CONVENIO N° 002 – 2017 – GR – HUÁNUCO/DRTC**

**CONVENIO DE COOPERACIÓN INTERINSTITUCIONAL**

**“Mantenimiento de puentes y obras de arte ubicados en la red vial departamental Ruta HU-109, tramo: Santa Rosa de Patopampa-Rondos-Pilcocancha-Baños-Cochambra-Ataquero-Queropalca, distritos de Rondos, Baños y Queropalca, Provincia de Lauricocha”**

**CONVENIO N° 002 – 2017 – GR – HUÁNUCO/DRTC**

**CONVENIO DE COOPERACIÓN INTERINSTITUCIONAL**

**Mejoramiento y rehabilitación con carpeta asfáltica ruta N° HU-112, tramo Huarichaca-Emp. 18 B (Molino) del distrito de Molino-Pachitea-Huánuco”**

**2 Convenios firmados**

Mun. Distrital de Baños-Rondos  
Mun. Distrital de Molinos



**4 Propuestas de convenios**

Mun. Distrital de Luyando  
Mun. Distrital de Molino  
Mun. Distrital de Ripán  
Mun. Provincial de Ambo



---

# **SECTOR COMUNICACIONES**



---



**Compra de 87  
equipos para 134  
estaciones de  
Radio Nacional y  
TV Perú en las 11  
Provincias de la  
Región, por S/.  
984,614.00**

# PROYECTOS DE ACCESO A INTERNET DE BANDA ANCHA

**4 Proyectos** de inversión pública para la **Instalación de Internet de Banda Ancha**, en **4 provincias** de la región. **Inversión S/. 27,216,548, A NIVEL EXPEDIENTE TÉCNICO**



SNIP 349686

**Huamalies** - S/. 7,471,806,54  
beneficia a 6,205 hab. de 32 CC.PP  
(35 II.EE. y 4 puestos de salud)

SNIP 372638

**Marañón** - S/. 5,005,905  
beneficia a 5,091 hab. de 21 CC.PP (24  
II.EE. y 4 puestos de salud)

SNIP 359605

**Pachitea** - S/. 4,200,885  
beneficia a 76,227 hab. de 22 CC.PP  
(22 II.EE. y 1 puestos de salud)

SNIP 2301199

**Puerto Inca** - S/. 7,150,177  
beneficia a 8,827 hab. de 22 CC.PP  
(23 II.EE. y 15 puestos de salud)

# SIMPLIFICACIÓN DE TRAMITES



- ✓ **Simplificación de trámites** en la obtención de las Licencias de conducir (Entrega de Licencias de Conducir en **1 hora**)
- ✓ **Nuevos Ambientes** (exámenes de conocimientos y evaluación de manejo).



- ✓ Se implementó la inscripción **ON LINE** (licencia nueva y revalidación).



- ✓ Implementación del sistema de **Huella Biométrica** (examen de conocimientos y habilidades en la conducción).



**10 Campañas**

- ✓ Leoncio Prado
- ✓ Puerto Inca
- ✓ Ambo
- ✓ Huánuco
- ✓ Dos de Mayo

- ✓ Instituciones educativas
- ✓ Efectivos policiales
- ✓ Autoridades regionales y locales
- ✓ Conductores en general

**4280  
personas  
capacitadas**



**6 Cursos  
Reducción de  
Punto**

**54 conductores  
infractores  
capacitados**



- ✓ Manejo a la Defensiva
- ✓ Importancia de la Seguridad Vial
- ✓ Principios, Valores y Civismo para vivir en sociedad
- ✓ Código y dispositivos de Tránsito

---

# **INVERSIÓN PÚBLICA EN INFRAESTRUCTURA**



---

Como **Gestión responsable**, hemos priorizado la culminación de proyectos de continuidad de obras paralizadas de gestiones anteriores.

En beneficio de toda la Región Huánuco, también hemos dado inicio a la ejecución de nuevas obras públicas, educativas, transportes, entre otras que mejoran la calidad de vida de nuestra población.



Elabora  
**EXPEDIENTES  
TÉCNICOS**

**EJECUTA  
OBRAS**



**LAS  
TRANSFIERE**

para ponerlas al servicio  
de la comunidad



---

**OBRAS  
CULMINADAS 2017**

---



**OBRAS CULMINADAS 2017**

**40**

**TOTAL DE INVERSIÓN 2017**

**S/ 329'865,910.75**



# 40 OBRAS CULMINADAS EN EL 2017



**9**  
**OBRAS EJECUTADAS EN LA PROVINCIA DE HUÁNUCO**

**MAYOR PRIORIDAD AL SECTOR EDUCACIÓN, TRANSPORTE, SANEAMIENTO COMO BASE DEL DESARROLLO REGIONAL Y NACIONAL CON UN TOTAL DE 40 OBRAS EJECUTADAS**

**GRACIAS A LA EJECUCIÓN DE ESTAS OBRAS, SE GENERARON 6,000mil PUESTOS DE TRABAJO EN DIFERENTES PROVINCIAS DE LA REGIÓN HCO.**

# PISTAS Y VEREDAS DE HUAYOPAMPA

Monto de inversión:  
**S/ 6,8 MILLONES**



# PISTAS Y VEREDAS DE LA URB. LEONCIO PRADO Y SANTA ELENA



Monto de inversión:  
**\$/ 5,7 MILLONES**

# PLAN DE CONTINGENCIA HOSPITAL DE CONTINGENCIA HERMILIO VALDIZÁN



Monto de inversión:  
**S/ 14,9 MILLONES**



# PISTAS Y VEREDAS EN CALLE MIRAFLORES Y PASAJE 1 Y 2 DE LA URB. MIRAFLORES



Monto de inversión:

**\$/ 1,5 MILLONES**

# I.E N° 32037 DE POMACUCHO, DISTRITO DE SANTA MARÍA DEL VALLE.



Monto de inversión:

**S/. 4,2 MILLONES**

# PISTAS Y VEREDAS DEL COMPLEJO HABITACIONAL (FONAVI II) DE LA ASOCIACION DE VIVIENDA JOSE GABRIEL AGUILAR Y NALVARTE

Inauguramos pistas y veredas - Fonavi II



¡Compromiso cumplido! - Pistas y veredas Huayopampa



Monto de inversión:

**S/. 2,9 MILLONES**



# I.E. N° 32387 DEL COLEGIO NACIONAL DE LLANQUIPAMPA



Monto de inversión:

**S/ 4,7MILLONES**

# I.E PARROQUIAL DE PILLCO MARCA EN LAS PAMPAS



Monto de inversión:  
**S/ 4 MILLONES**

# I.E INTEGRADO DE RÍO ESPINO (INICIAL Y PRIMARIA) DISTRITO DE MONZÓN, HUAMALÍES.



Monto de inversión:

**S/ 3,2  
MILLONES**

# COLEGIO NACIONAL CODO DEL POZUZO - PROVINCIA DE PUERTO INCA,



Monto de inversión:  
**S/. 6,9 MILLONES**

# I.E INICIAL N° 613 DEL CENTRO POBLADO DE PUERTO ALEGRE- HERMILIO VALDIZÁN, LEONCIO PRADO.



Monto de inversión:

**S/ 1,8 MILLONES**



# I.E. INICIAL INICIAL N 621, DEL CENTRO POBLADO DE SAN JUAN DE PORVENIR, DISTRITO DE JOSE CRESPO Y CASTILLO, PROVINCIA DE LEONCIO PRADO.



Monto de inversión:

**s/.1,9 MILLONES**

# I.E. N° 33164 FELIPE HUAMÁN POMA DE AYALA, EN LA LOCALIDAD DE VENENILLO, DISTRITO DE RUPA RUPA, PROVINCIA DE LEONCIO PRADO.



Monto de inversión:

**S/ 5,2 MILLONES**

# I.E. N° 32760 – MONTE GRANDE, DISTRITO DE MONZÓN, PROVINCIA DE HUAMALIES.

Monto de inversión:

**S/ 1,3 MILLONES**





# I.E.I. DE LIRIOPAMPA

## PROVINCIA DOS DE MAYO - REGIÓN HUÁNUCO.



Monto de inversión:

**S/ 1,7 MILLONES**



# I.E.I. DE GOYLLARCANCHA

## PROVINCIA DOS DE MAYO - REGIÓN HUANUCO



Monto de inversión:

**S/ 1,9 MILLONES**

# I.E.I. DE PUNCURÍN- PROVINCIA DOS DE MAYO

Monto de inversión:

**S/ 1,4 MILLONES**



# I.E.I. DE PARASHAPATA



Monto de Inversión:

**S/ 1'7 MILLONES**

# I.E. N°542 DEL AAHH. CUATRO SUYOS - DISTRITO DE PUERTO INCA-PROV. PUERTO INCA.



Monto de inversión:

**s/ 1,8 MILLONES**

# CAMINO VECINAL SAN MIGUEL- MONTEVIDEO. DIST. DE CHAGLLA- PROV.PACHITEA



GORENCO



GORENCO

Monto de inversión:

**S/ 7 MILLONES**

---

# **OBRAS EN EJECUCIÓN 2017**



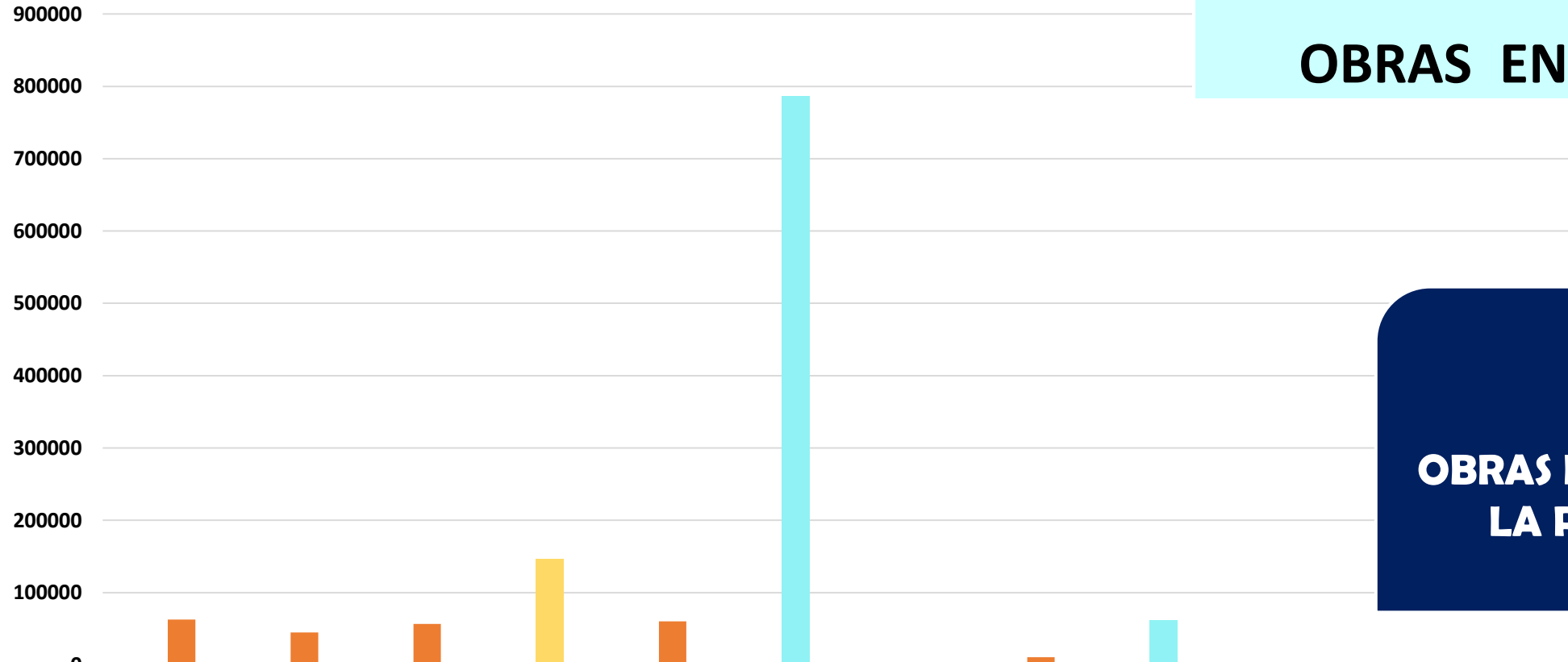
---

MAYOR PRIORIDAD AL SECTOR SALUD Y EDUCACION, COMO BASE DEL DESARROLLO REGIONAL Y NACIONAL

CON UN TOTAL DE **66**

**OBRAS EN EJECUCIÓN**

**OBRAS EN EJECUCIÓN POR SECTORES**



**13**  
**OBRAS EN EJECUCIÓN EN LA PROVINCIA DE HUÁNUCO**

	EDUCACIÓN	TRANSPORTE	SANEAMIENTO	SALUD Y SANEAMIENTO	CULTURA Y DEPORTE	SALUD	AGROPECUARIO	ENERGIA ELECTRICA	SEGURIDAD	AGRARIA	DESARROLLO URBANO Y RURAL	VIVIENDA
■ Obras	24	16	8	5	3	2	2	2	1	1	1	1
■ Beneficiarios	62,825.00	44,791.00	56,743.00	146,385	60,280.00	786,486.00	3,755	10,811	61,987	3,861	551	1,540



# PISTAS Y VEREDAS EN LA URBANIZACIÓN LOS PORTALES DE MITOPAMPA



**76.25%**  
de avance Físico

Monto de inversión:  
**\$/ 6,6 Millones**

# I.E.I. Nº 32004 SAN PEDRO DE HUÁNUCO



**2.51%**  
de avance Físico

Monto de inversión:  
**S/ 16 MILLONES**

# SISTEMA DE AGUA POTABLE Y ALCANTARILLADO DEL DISTRITO DE PILLCO MARCA



**86.38%**  
avance Físico

Monto de inversión:  
**\$/ 83,5 MILLONES**

# I.E. INICIAL N° 223 DE COLPA BAJA - HUÁNUCO



Monto de inversión:  
**S/ 1,6 MILLONES**

**24.71%**  
avance Físico

# AGUA POTABLE Y ALCANTARILLADO DEL CENTRO POBLADO LA ESPERANZA



Monto de inversión:

**\$/ 45,6 MILLONES**

**7.95%**

avance Físico

# HOSPITAL REGIONAL HERMILIO VALDIZÁN



**4.19%**  
avance Físico

Monto de inversión:  
**\$/190,2 MILLONES**



# COMPLEJO DEPORTIVO DE PAUCARBAMBA

**51.51%**  
avance Físico



Monto de inversión:  
**S/ 21,2 MILLONES**

# PUENTE MODULAR LA ESPERANZA

**35.05%**

avance Físico



Monto de inversión:  
**S/ 1.5 MILLONES**



# PUENTE MODULAR CAMAL

**22.54%**

avance Físico



Monto de inversión:  
**\$/ 1.8 MILLONES**

# HOSPITAL DE TINGO MARIA

Gestionamos más recursos para el Hospital Tingo María



**88.27%**  
avance Físico

Monto de inversión:  
**S/ 171 MILLONES**

# SISTEMA AGUA POTABLE Y DESAGUE DE LA CIUDAD DE LA UNIÓN



Monto de inversión:  
**S/ 16'7 MILLONES**



**62.80%**  
avance Físico

# CAMINO VECINAL BAJO PICUROYACU - MANTARO, DISTRITO DE RUPA RUPA, PROVINCIA DE LEONCIO PRADO.



**39.04%**  
avance Físico

Monto de inversión:  
**S/ 3,3 MILLONES**

# I.S.T.P. FELIPE HUAMAN POMA DE AYALA

DEL DISTRITO DE LA UNION, PROVINCIA DE DOS DE MAYO - HUÁNUCO



**81.71%**  
avance Físico

Monto de inversión:  
**S/ 7,8 MILLONES**

# MERCADO DE ABASTOS DE LA CIUDAD DE LA UNIÓN

PROVINCIA DE DOS DE MAYO - HUÁNUCO

Monto de inversión:

**S/ 11,8 MILLONES**



**92.%**

avance Físico

# BOULEVARD EN EL MALECÓN HUERTAS DEL DISTRITO DE AMBO

## PROVINCIA DE AMBO - HUÁNUCO



**90.17 %**  
avance Físico

Monto de inversión:

**S/ 12,9 MILLONES**



---

**EXPEDIENTES  
TECNICOS 2017**

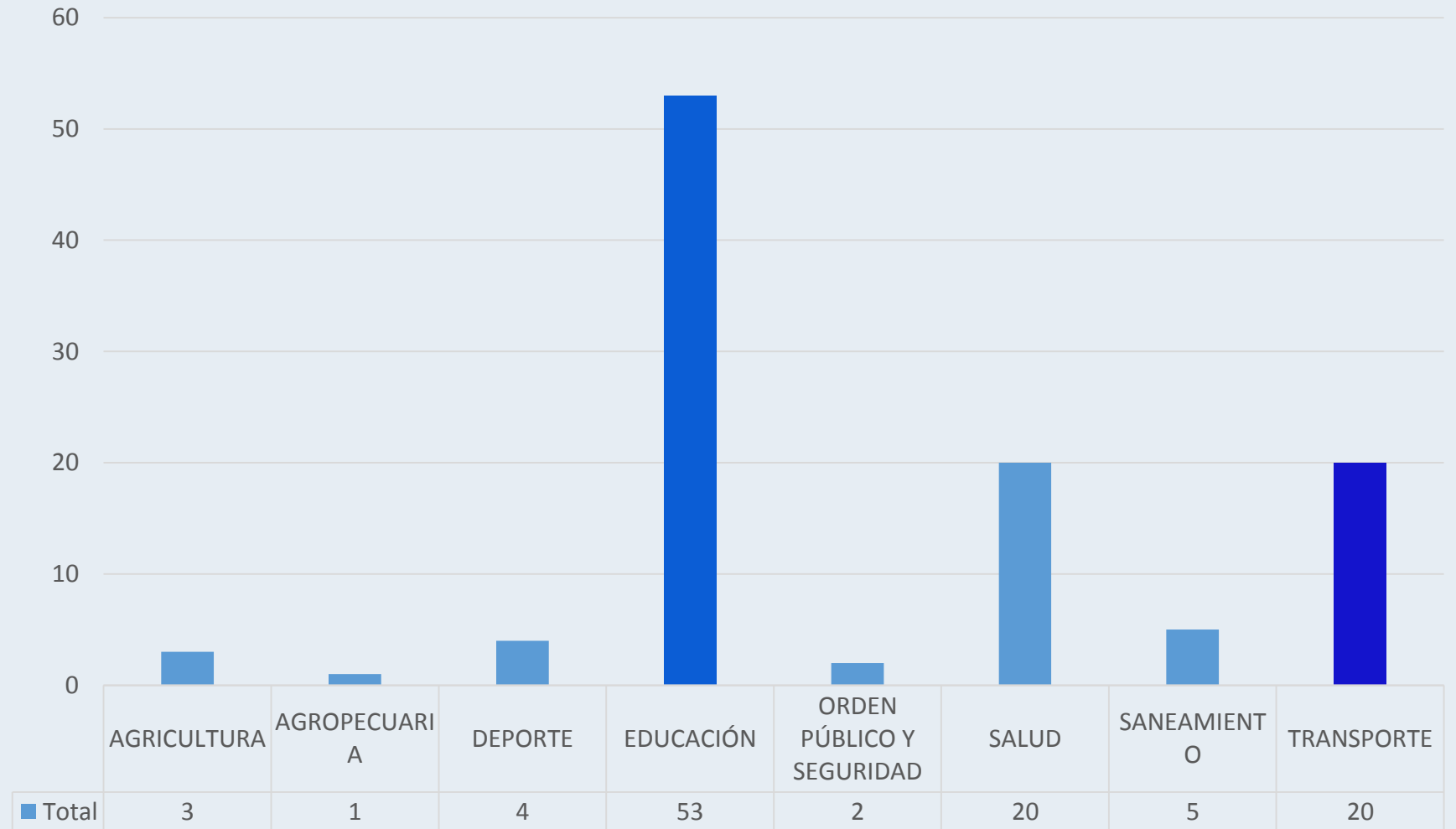
---



# 108 EXPEDIENTES TECNICOS EN ELABORACION



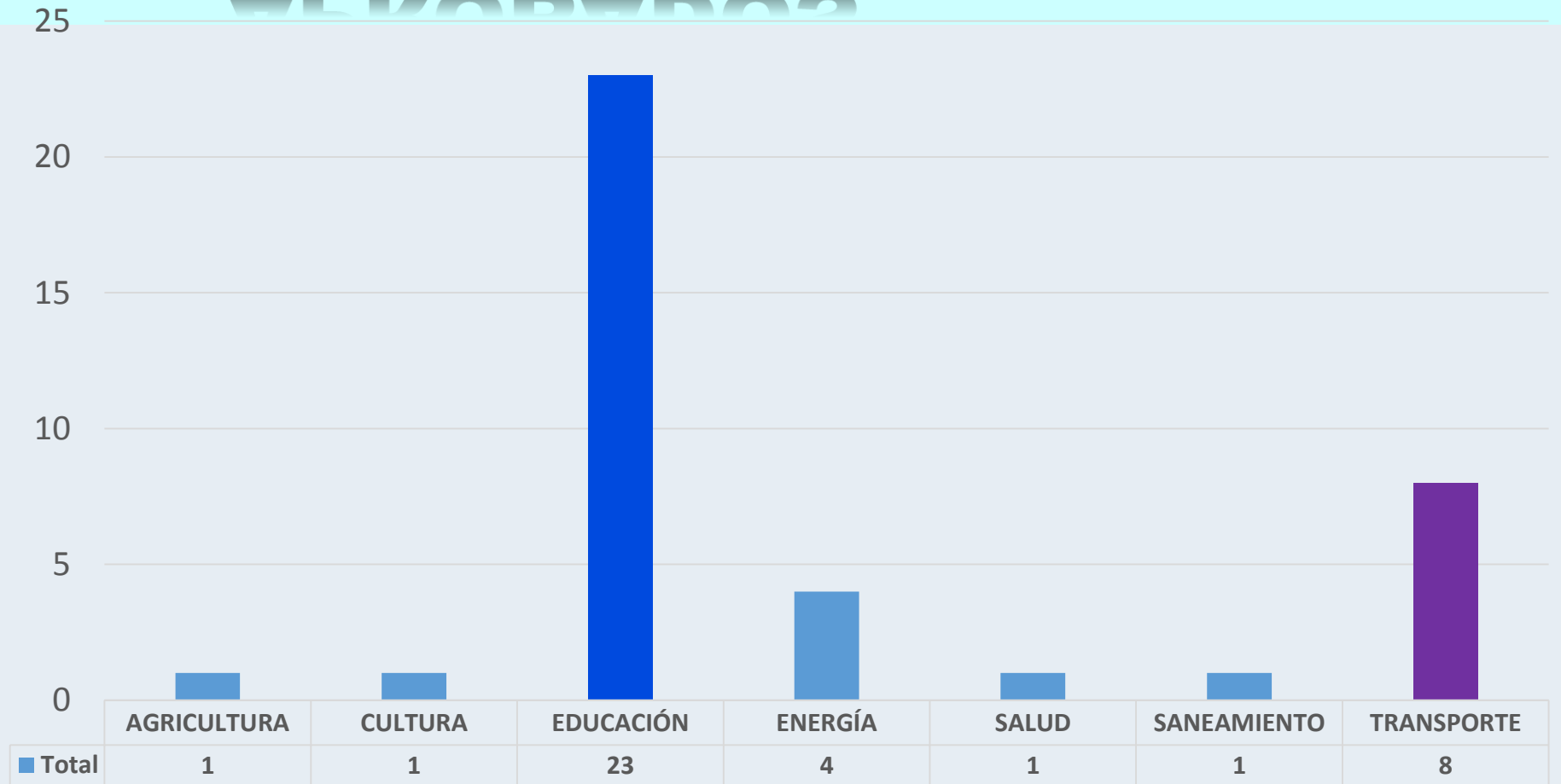
CON EL OBJETIVO DE CERRAR BRECHAS DE INFRAESTRUCTURAS EDUCATIVAS Y SALUD, SE DIO PRIORIDAD A ESTOS SECTORES CON LA ELABORACION DE 73 EXPEDIENTES TECNICOS.



# 38 EXPEDIENTES TECNICOS APROBADOS



CON EL OBJETIVO DE CERRAR BRECHAS DE INFRAESTRUCTURAS EDUCATIVAS Y SALUD, SE DIO PRIORIDAD A ESTOS SECTORES CON LA ELABORACION DE 31 EXPEDIENTES TECNICOS.



---

# **LIQUIDACIÓN DE OBRAS**

---

# PROYECTOS LIQUIDADADOS EN EL 2017

SECTORES

79

EDUCACIÓN

12

SANEAMIENTO

36

SALUD

10

TRANSPORTE

14

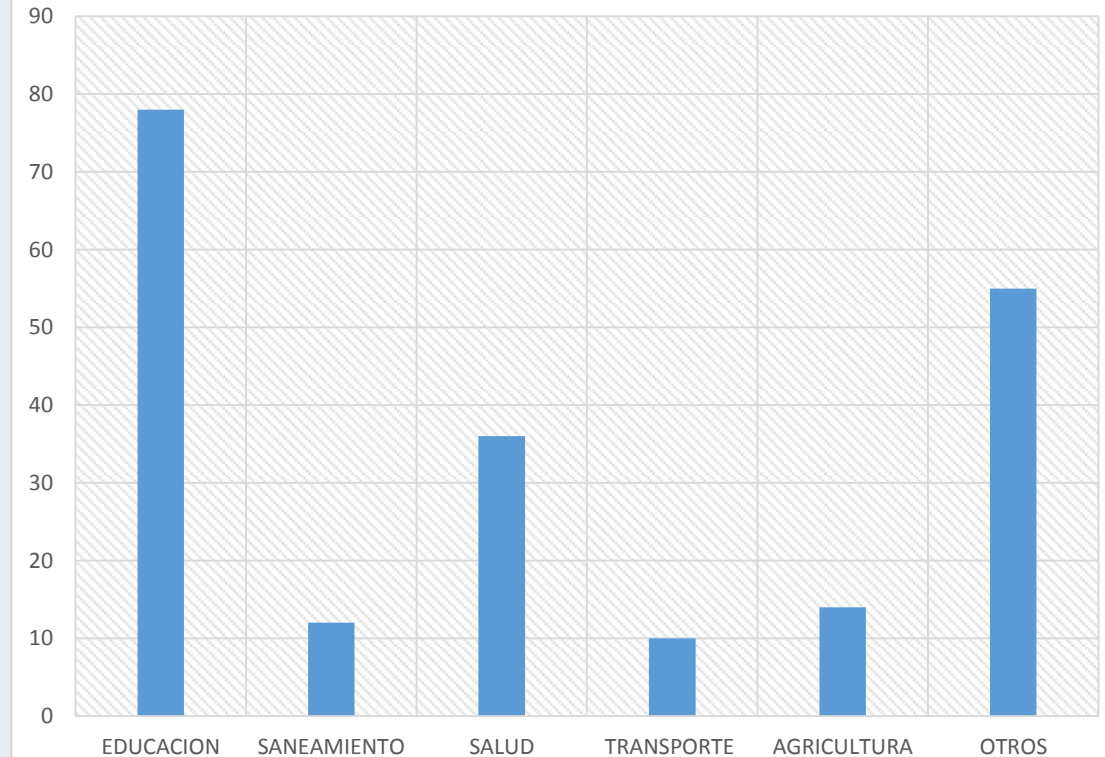
AGRICULTURA

57

OTROS

208  
PROYECTOS  
LIQUIDADADOS

GRÁFICO



# PROYECTOS TRANSFERIDOS Y CERRADOS EN EL 2017

05

PROYECTOS  
TRANSFERIDOS

12

PROYECTOS  
CERRADOS

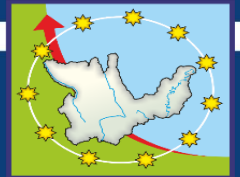


08

TRANSFERENCIA  
EN TRAMITE

21

CIERRE  
EN TRAMITE

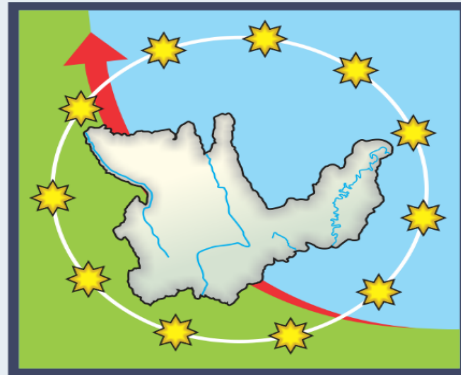


**GOREHCO**

GOBIERNO REGIONAL  
HUÁNUCO

**GRACIAS**

**ING. RUBÉN ALVA OCHOA**  
Gobernador Regional



**GOREHCO**

GOBIERNO REGIONAL  
**HUÁNUCO**

*Una gestión responsable*